


COD	DENUMIRE INDICATORI	SOLD LA INCEPUTUL PERIOADEI	SOLD LA SFARSITUL PERIOADEI
01003	1.Active fixe necorporale (ct.2030000+2050000+2060000+2080100+2080200+2330000-2800300-2800500-2800800-2900400-2900500-2900800-2930100*)	335.496	222.881
01004	2.Instalatii tehnice, mijloace de transport, animale, plantatii, mobilier, aparatura birotica si alte active corporale (ct.2130100+2130200+2130300+2130400+2140000+2310000-2810300-2810400-2910300-2910400-2930200*)	14.404.174	14.566.343
01005	3.Terenuri si cladiri (ct.2110100+2110200+2120101+2120102+2120201+2120301+2120401+2120501+2120601+2120901+2310000-2810100-2810200-2910100-2910200-2930200)	727.281.035	753.066.482
01007	5.Active financiare necurente (investitii pe termen lung) peste un an (ct.2600100+2600200+2600300+2650000+2670201+2670202+2670203+2670204+2670205+2670208-2960101-2960102-2960103-2960200), din care:	1.579.683	1.579.683
01008	Titluri de participare (ct.2600100+2600200+2600300-2960101-2960102-2960103)	1.579.683	1.579.683
01009	6.Creante necurente - sume ce urmeaza a fi incasate dupa o perioada mai mare de un an (ct.4110201+4110208+4130200+4280202+4610201+4610209-4910200-4960200) din care:	40.650	29.525
01015	7.TOTAL ACTIVE NECURENTE (rd.03+04+05+06+07+09)	743.641.038	769.464.914
01019	1.Stocuri (ct.3010000+3020100+3020200+3020300+3020400+3020500+3020600+3020700+3020800+3020900+3030100+3030200+3040100+3040200+3050100+3050200+3070000+3090000+3310000+3320000+3410000+3450000+3460000+3470000+3490000+3510100+3510200+3540100+3540500+3540600+3560000+3570000+3580000+3590000+3610000+3710000+3810000+/-3480000+/-3780000-3910000-3920100-3920200-3930000-3940100-3940500-3940600-3950100-3950200-3950300-3950400-3950600-3950700-3950800-3960000-3970000-3980000-4420803)	7.738.830	8.137.939
01021	Creante din operatiuni comerciale, avansuri si alte decontari (ct.2320000+2340000+4090101+4090102+4110101+4110108+4130100+4180000+4250000+4280102+4610101+4610109+4730109**+4810101+4810102+4810103+4810200+4810300+4810900+4820000+4830000+4890101+4890301-4910100-4960100+5120800) din care:	39.824.216	14.433.166
01022	Creante comerciale si avansuri (ct.2320000+2340000+4090101+4090102+4110101+4110108+4130100+4180000+4610101-4910100-4960100),din care:	14.047.292	14.253.099
01023	Creante bugetare (ct.4310100**+4310200**+4310300**+4310400**+4310500**+4310700**+4370100**+4370200**+4370300**+4420400+4420800**+4420802+4440000**+4460000**+4460100**+4460200**+4480200+4610102+4610104+4630000+4640000+4650100+4650200+4660401+4660402+4660500+4660900+4810101**+4810102**+4810103**+4810900**+4820000** -4970000), din care:	10.921.369	11.465.067
01024	Creantele bugetului general consolidat (ct.4630000+4640000+4650100+4650200+4660401+4660402+4660500+4660900-4970000)	10.921.369	11.465.067
01025	Creante din operatiuni cu fonduri externe nerambursabile si fonduri de la buget (ct.4500100+4500300+4500501+4500502+4500503+4500504+		

COD	DENUMIRE INDICATORI	SOLD LA INCEPUTUL PERIOADEI	SOLD LA SFARSITUL PERIOADEI
01027	4500505+4500700+4510100+4510300+4510500+4530100+4540100+4540301+4540302+4540501+4540502+4540503+4540504+4550100+4550301+4550302+4550303+4560100+4560303+4560309+4570100+4570201+4570202+4570203+4570205+4570206+4570209+4570301+4570302+4570309+4580100+4580301+4580302+4610103+4730103**+4740000+4760000), din care:	21.686	21.686
01030	Imprumuturi pe termen scurt acordate (ct.2670101+2670102+2670103+2670104+2670105+2670108+2670601+2670602+2670603+2670604+2670605+2670609+4680101+4680102+4680103+4680104+4680105+4680106+4680107+4680108+4680109+4690103+4690105+4690106+4690108+4690109)	1.301	1.301
01033	Total creante curente (rd.21+23+25+27)	50.768.572	25.921.220
01033	Conturi la trezorerie, casa in lei. (ct.5100000+5120101+5120501+5130101+5130301+5130302+5140101+5140301+5140302+5150101+5150103+5150301+5150500+5150600+5160101+5160301+5160302+5170101+5170301+5170302+5200100+5210100+5210300+5230000+5250101+5250102+5250301+5250302+5250400+5260000+5270000+5280000+5290101+5290201+5290301+5290400+5290901+5310101+5500101+5520000+5550101+5550400+5570101+5580101+5580201+5590101+5600101+5600300+5600401+5610101+5610300+5620101+5620300+5620401+5710100+5710300+5710400+5740101+5740102+5740301+5740302+5740400+5750100+5750300+5750400-7700000)	34.016.128	37.264.353
010331	Dobanda de incasat,alte valori,avansuri de trezorerie (ct.5180701+5320100+5320200+5320300+5320400+5320500+5320600+5320800+5420100)	3.529	1.372
01035	Conturi la institutii de credit, BNR, casa in valuta (ct.5110101+5110102+5120102+5120402+5120502+5130102+5130202+5140102+5140202+5150102+5150202+5150302+5160102+5160202+5170102+5170202+5290102+5290202+5290302+5290902+5310402+5410102+5410202+5500102+5550102+5550202+5570202+5580102+5580202+5580302+5580303+5590102+5590202+5600102+5600103+5600402+5610102+5610103+5620102+5620103+5620402)	21.334	13.649
01040	Total disponibilitati si alte valori (rd.33+33.1+35+35.1)	34.040.991	37.279.374
01042	6.Cheltuieli in avans (ct.4710000)	3.266	3.163
01045	7.TOTAL ACTIVE CURENTE (rd.19+30+31+40+41+41.1+42)	92.551.659	71.341.696
01046	8.TOTAL ACTIVE (rd.15+45)	836.192.697	840.806.610
01052	1.Sume necurente - sume ce urmeaza a fi platite dupa o perioada mai mare de un an (ct.2690200+4010200+4030200+4040200+4050200+4280201+4620201+4620209+5090000), din care:	2.962	3.004
01054	2.Imprumuturi pe termen lung (ct.1610200+1620200+1630200+1640200+1650200+1660201+1660202+1660203+1660204+1670201+1670202+1670203+1670208+1670209-1690200)	20.708.695	18.256.249
01055	3.Provizioane (ct.1510201+1510202+1510203+1510204+1510208)	1.857.832	2.596.293

COD	DENUMIRE INDICATORI	SOLD LA INCEPUTUL PERIOADEI	SOLD LA SFARSITUL PERIOADEI
01058	TOTAL DATORII NECURENTE (rd.52+54+55)	22.569.489	20.855.546
01060	1.Datorii comerciale, avansuri si alte decontari (ct.2690100+4010100+4030100+4040100+4050100+4080000+4190000+4620101+4620109+4730109+4810101+4810102+4810103+4810200+4810300+4810900+4820000+4830000+4890201+5090000+5120800), din care:	2.548.612	2.401.372
010601	Decontari privind incheiere executiei bugetului de stat din anul curent (ct.4890201)	924.821	688.068
01061	Datorii comerciale si avansuri (ct.4010100+4030100+4040100+4050100+4080000+4190000+4620101), din care:	1.162.166	1.180.344
01062	2.Datorii catre bugete (ct.4310100+4310200+4310300+4310400+4310500+4310700+4370100+4370200+4370300+4400000+4410000+4420300+4420801+4440000+4460000+4460100+4460200+4480100+4550501+4550502+4550503+4620109+4670100+4670200+4670300+4670400+4670500+4670900+4730109+4810900+4820000),din care:	26.590.818	1.186.040
010631	Contributii sociale (ct.4310100+4310200+4310300+4310400+4310500+4310700+4370100+4370200+4370300)	655.767	838.525
01072	6.Salariile angajatilor (ct.4210000+4230000+4260000+4270100+4270300+4280101)	1.478.994	1.851.449
01073	7.Alte drepturi cuvenite altor categorii de persoane (pensii, indemnizatii de somaj, burse) (ct.4220100+4220200+4240000+4260000+4270200+4270300+4290000+4380000), din care:	343	343
01075	9.Provizioane (ct.1510101+1510102+1510103+1510104+1510108)		611.691
01078	10.TOTAL DATORII CURENTE (rd.60+62+65+70+71+72+73+74+75)	30.618.767	6.050.895
01079	11.TOTAL DATORII (rd.58+78)	53.188.256	26.906.441
01080	12.ACTIVE NETE = TOTAL ACTIVE - TOTAL DATORII = CAPITALURI PROPRII (rd.80=rd.46-79=rd.90)	783.004.441	813.900.169
01084	1.Rezerve, fonduri (ct.1000000+1010000+1020101+1020102+1020103+1030000+1040101+1040102+1040103+1050100+1050200+1050300+1050400+1050500+1060000+1320000+1330000+1390100)	727.229.803	746.872.559
01085	2.Rezultatul reportat (ct.1170000-sold creditor)	37.851.155	56.386.090
01087	4.Rezultatul patrimonial al exercitiului (ct.1210000-sold creditor)	17.923.483	10.641.520
01090	6.TOTAL CAPITALURI PROPRII (rd.84+85-86+87-88)	783.004.441	813.900.169

Conducatorul

Conducatorul compartimentului
financiar - contabil

CONTUL DE REZULTAT PATRIMONIAL

31 12 2016

pag.: 1 - lei -

COD	DENUMIRE INDICATORI	An precedent	An curent
02002	1.Venituri din impozite, taxe, contributi de asigurari si alte venituri ale bugetelor (ct.7300100+7300200+7310100+7310200+7320100+7330000+7340000+7350100+7350200+7350300+7350400+7350500+7350600+7360100+7390000+7450100+7450200+7450300+7450400+7450500+7450900+7460100+7460200+7460300+7460900)	54.180.434	57.579.593
02003	2.Venituri din activitati economice (ct.7210000+7220000+7510100+7510200+/-7090000)	18.691.149	20.620.201
02004	3.Finantari, subventii, transferuri, alocatii bugetare cu destinatie speciala (ct.7510500+7710000+7720100+7720200+7740100+7740200+7750000+7760000+7780000+7790101+7790109)	1.310.579	1.160.825
02005	4.Alte venituri operationale (ct.7140000+7180000+7500000++7510300+7510400+7810200+7810300+7810401+7810402+7770000)	10.687.431	5.556.320
02006	TOTAL VENITURI OPERATIONALE (rd.02+03+04+05)	84.869.593	84.916.939
02008	1.Salarii si contributiile sociale aferente angajatilor (ct.6410000+6420000+6450100+6450200+6450300+6450400+6450500+6450600+6450800+6460000+6470000)	36.407.012	40.760.310
02009	2.Subventii si transferuri (ct.6700000+6710000+6720000+6730000+6740000+6750000+6760000+6770000+6780000+6790000)	5.363.029	6.356.583
02010	3.Stocuri, consumabile, lucrari si servicii executate de terti (ct.6010000+6020100+6020200+6020300+6020400+6020500+6020600+6020700+6020800+6020900+6030000+6060000+6070000+6080000+6090000+6100000+6110000+6120000+6130000+6140000+6220000+6230000+6240100+6240200+6260000+6270000+6280000+6290100)	18.731.088	17.618.283
02011	4.Cheltuieli de capital, amortizari si provizioane (ct.6290200+6810100+6810200+6810300+6810401+6810402+6820101+6820109+6820200+6890100+6890200)	4.902.711	8.318.945
02012	5. Alte cheltuieli operationale (ct.6350000+6350100+6540000+6580101+6580109)	50.328	82.412
02013	TOTAL CHELTUIELI OPERATIONALE (rd.08+09+10+11+12)	65.454.168	73.136.533
02015	- EXCEDENT (rd.06-rd.13)	19.415.425	11.780.406
02017	IV.VENITURI FINANCIARE (ct.7630000+7640000+7650100+7650200+7660000+7670000+7680000+7690000+7860300+7860400)	626.056	233.609
02018	V. CHELTUIELI FINANCIARE (ct.6630000+6640000+6650100+6650200+6660000+6670000+6680000+6690000+6860300+6860400+6860800)	1.262.421	740.318
02021	- DEFICIT (rd.18-rd.17)	636.365	506.709
02023	- EXCEDENT (rd.15+20-16-21)	18.779.060	11.273.697
02025	VIII. VENITURI EXTRAORDINARE (ct.7910000)	70.709	54.836
02028	- EXCEDENT (rd.25-rd.26)	70.709	54.836
020292	- EXCEDENT (rd.23+28-24-29)	18.849.769	11.328.533
02031	- EXCEDENT (rd.29.2-29.4)	18.849.769	11.328.533



Conducătorul compartimentului
financiar-contabil

Cod 03

SITUAȚIA FLUXURILOR DE TREZORERII
la data de 31.12.2016

-lei-

DENUMIREA INDICATORULUI	Cod rand	TOTAL	CASA ct. 5310101	Buget de stat *) ct. 5200100/7700000	Buget local ct. 5210100/7700000	Buget asigurarilor sociale de stat ct. 5250101+5250102/7700000	Buget asigurarilor pentru somaj ct. 5740101+5740102/7700000	Buget Fond national de asigurari sociale de sanatate ct. 5710100/7700000	Buget Fond pentru mediu 5750100/7700000	Buget trezoreriei statului ct. 5240100/7700000	Buget institutiilor publice finantate integral din veniturii proprii 5600101/7700000	Buget institutiilor publice finantate din veniturii proprii si suventii 5610101/7700000	Buget activitati finantate din veniturii proprii si buget activitati de privatizare 5620101/7700000	Buget imprumuturi interne si externe ct. 5130101+5140101+5160101+5170101/7700000	Buget fonduri externe neramb (sursaD) 5150103/7700000	Alte disponibilitati (ct.5xx)
A	B	1	2	3	4	5	6	7	8	9	10	11	12	13	14	15
1. Incasari	02	85701611	2412467		62036849						18960959	56000	1937320			298016
2. Plati	03	67243572	2412467	688068	46552129						16756304	39267	1152072			331333
3. Numerar net din activitatea operationala (rd.02-03)	04	18458039		-688068	15484720						2204655	16733	785248			-33317
1. Incasari	06	65742			64265						1477					
2. Plati	07	12466232			11637218						813020		15994			
3. Numerar net din activitatea de investitii (rd.06-07)	08	-12400490			-11572953						-811543		-15994			
1. Incasari	10	150000											150000			
2. Plati	11	2959324			2959324											
3. Numerar net din activitatea de finantare (rd.10-rd.11)	12	-2809324			-2959324								150000			
IV. CRESTEREA (DESCRESTEREA) NETA DE NUMERAR SI ECHIVALENT DE NUMERAR (rd.04+rd.08+rd.12)	13	3248225		-688068	952443						1393112	16733	919254			-33317
V. NUMERAR SI ECHIVALENT DE NUMERAR LA INCEPUTUL ANULUI	14	34016128			28272926						2537413		2801305			404484
- Sume recuperate din excedentul anului precedent **)	14.1	7597856			7157859						239997		200000			
- Sume utilizate din excedentul anului precedent/ sume transferate din excedent la bugetul local/sume transferate din excedent pentru constituirea de depozite în trezorerie***)	14.2	7597856			7157859						239997		200000			
VI. NUMERAR SI ECHIVALENT DE NUMERAR LA SFÂRSITUL PERIOADEI (rd.13+rd.14+14.1-14.2-14.3)	15	37264353		-688068	29225369						3930525	16733	3720559			371167


SITUATIA FLUXURILOR DE TREZORERIE

31 12 2016

pag.: 1 - lei -

COD	DENUMIRE INDICATORI	Total	Casa in valuta	Alte disponibilitati
04002	1. Incasari	7.133		7.133
04003	2. Plati	14.818		14.818
04004	3. Numerar net din activitatea operationala (rd.02-rd.03)	-7.685		-7.685
04013	IV CRESTEREA (DESCRESTEREA) NETA DE NUMERAR SI ECHIVALENT DE NUMERAR (rd.04+rd.08+rd.12)	-7.685		-7.685
04014	V NUMERAR SI ECHIVALENT DE NUMERAR LA INCEPUTUL PERIOADEI	21.334		21.334
04017	VI NUMERAR SI ECHIVALENT DE NUMERAR LA FINELE PERIOADEI(rd.13+14+15-16)	13.649		13.649

Conducatorul institutiei



Conducatorul compartimentului
financiar-contabil

SITUATIA GESTIONARILOR - PERSOANE FIZICE
Data contabila: 17-01-2017

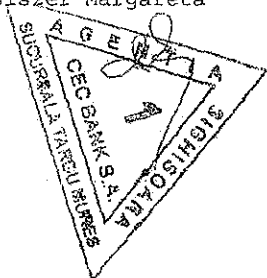
CONT 25335.01.261.46880.303901.ROM [1.620.0] Titular MUNICIPIUL SIGHISOARA CF 5669309
Adresa: MURES, MUN. SIGHISOARA, STR. MUZEULUI, 7, RO
SOLD DISPONIBIL LA 17-01-2017

45,49

Nr	Cont gestionar PF	Gestionar PF	CNP	Sold la 17-01-2017
1	25335.02.1.620.4	UIFALEAN DORIN	1550721263504	2.383,41 ✓
2	25335.02.1.620.8	SANDRU CARMEN-IRINA	2730517263506	245,11 ✓
3	25335.02.1.620.18	BORDANEA GEORGETA	2690204263491	237,49 ✓
4	25335.02.1.620.22	DAN MARILENA		2.040,05 ✓
5	25335.02.1.620.27	RADU IONELA	2690902263491	2.819,81 ✓
6	25335.02.1.620.29	VAIDACUTAN DORIN	1671208263516	2.902,18 ✓
SOLD TOTAL CONTURI GESTIONARI PF				10.628,05

INTOCMIT:
Csiszer Margareta

VERIFICAT,



AG. SIGHISOARA
RALPEISEM BANK S.A.
SIGHISOARA, STR. MORIET NR. 14-16

Cod agentie 90103

EXTRAS DE CONT

Nr. Cont: R008 R20K 0000 0000 0152 8564
Cod Client 0000880210

Produs DEP GARANTII GEST RON
Valuta RON Pata dob. 00.3500 %

Pag: 0001

Nume Client GYORGY SZASZ
Adresa Apt. 1 Bl. - ,SC. -, ET. -
1 Piata TEATRULUI
TARGU MURES MS 510010
ROMANIA

Extras de la 07/07/06 la 17/01/17

Urmatorea data de reinnoire 30/07/10
Urmatorea data de plata a dobanzii 30/07/17
Dobanda datorata 2.50
Sold curent 1,540.70

Data	Descrierea operatiune	Pata	Dobanda/ Comision	Capital Debit	Credit	Sold
inreg efectiva		(*)				
17/01/17	Ajustare dobanzina:			1540.70		1,540.70

Sfarsit extras

AG. SIGHISOARA
RALPEISEM BANK S.A.
SIGHISOARA, STR. MORIET NR. 14-16

AG. SIGHISOARA
RAIFFEISEN BANK S.A.
SIGHISOARA, STR. MORII NR. 14-18

Cod agentie 06103

EXTRAS DE CONT

Nr. Cont: FO84 REER 0000 0000 1119 4042
Cod Client 0001620408

Fidus DEP GARANTII CEST RON
Valuta RON Rata dob. 00,2500 %

Pag: 0001


Nume Client MARIAN SOLOMON
Adresa BL.-,SC.-,ET.-
17 Strada ARTON PANE
SIGHISOARA 545400
REGHIN MS
ROMANIA

Extras de la 07/00/00 la 17/01/17

Urmatoarea data de reinnoire 15/12/17
Urmatoarea data de plata a dobanzii 15/12/17
Dobanda datorata .46
Sold curent 1,463.06

Data	Descriere operatiune	Rata	Dobanda/ Comision	Capital	Sold
inreg efectiva		(%)		Debit Credit	
17/01/17	Ajustare Generala:			1463.06	1,463.06

Sfarsit extras



SOCIETATE ADMINISTRATA IN SISTEM DUALIST

Bd. Regina Elisabeta nr. 5, Sector 3, Bucuresti, cod 030016

Inmatriculata la Registrul Comertului: J40/90/1991

Inmatriculata la Registrul Bancar Nr. RB-PJR-40-008/18.02.1999

Cod Unic de Inregistrare: RO 361757

Inregistrata la Registrul de evidenta a prelucrarilor de date cu caracter personal sub nr. 3776 si 3772

Capital Social: 1.625.341.614,50 lei

SWIFT: RNCB RO BU; Site: www.bcr.ro; Email: contact.center@bcr.ro

InfoBCR: 0800.801.BCR (0800.801.227), apelabil gratuit din orice retea nationala;

+4021.407.42.00 apelabil din strainatate la tarif normal

EXTRAS DE CONT Nr. 1 din data: 11-01-2017**pe perioada: 19-12-2016 - 31-12-2016**

Cont Nou: 2511.A01.0.1565171.0191.ROL.1

Cont Vechi: 2511.1-3883.1/ROL

Cod IBAN Nou: RO48RNCB0191015651710001

Cod IBAN Vechi: RO97RNCB3630000038830001

Valuta: RON

Titular: COLEGIUL NATIONAL MIRCEA ELIADE SIGHISOARA

CIC:1565171

CUI/CNP:

4765570

Tip Produs: Cont curent ORG ROL - Conturi curente-conturi curente persoana juridica

Data	19-12-2016	Sold Contabil Initial	0,00
Data operatiunii	Referinta oper.	Debit	Credit
Data Valorii	Explicatie	Document	
Tranzactii finalizate:			
19-12-2016 09:53	Initiere schimb valutar id 62569680, Curs: .01401298, Valuta C./Valuta V.: RON/HUF -	2016121983441288 Ordin de vanzare valuta 20161219141401	0,00 3.122,89
19-12-2016 10:22	Eliberare numerar - lei - din contul: RO48RNCB0191015651710001 (COLEGIUL NATIONAL MIRCEA ELIADE SIGHISOARA)(Solicitant Lisenchii Anuta)	2016121983485354 Chitanta de plata numerar 2016121900018373	3.090,00 ✓ 0,00
19-12-2016 10:22	Comis. retrageri de numerar PJ - lei pentru tranzactia cu voucherul 2016121983485354	2016121983485354 Chitanta de plata numerar 2016121900018373	30,90 ✓ 0,00
Tranzactii finalizate:		3.120,90	3.122,89
Sold contabil final:			1,99


Sold disponibil la:

11-01-2017 09:07

1,99

PREZENTUL DOCUMENT ESTE ELIBERAT DE BANCA COMERCIALA ROMANA SI ARE VALOARE DE ORIGINAL FIIND VALABIL FARA SEMNATURA SI STAMPILA.

Soldul disponibil al zilei bancare inscris pe extrasul de cont reflecta situatia sumelor inregistrate in contul curent in momentul editarii extrasului de cont, in functie de obligatiile de plata ale titularului de cont initiate sau evidentiata pana la momentul editarii extrasului de cont.



DISPONIBIL DIN MIJLOACE CU DESTINATIE SPECIALA

31 12 2016

- lei -

DENUMRE INDICATORI	COD	DISPONIBIL LA INCEPUTUL ANULUI	INCASARI	PLATI	DISPONIBIL LA SFARSITUL PERIOADEI
TOTAL (rd.02 la 15)	05001	400.803	42.891	67.001	376.693
- Sume primite ca donatii si sponsorizari (ct.5500101,ct.5500102/analitice distincte)	05002	1.720			1.720
- Garantii materiale retinute gestionarilor conform Legii nr.22/1969 (ct.5500101,ct.5500102/analitice distincte)	05003	21.319	131	7.818	13.632
- Alte disponibilitati cu destinatie speciala (ct.5500101,ct.5500102/analitice distincte)	05011	377.764	42.760	59.183	361.341

Conducatorul institutiei,

Conducatorul compartimentului
financiar-contabil

Situatia activelor si datoriilor institutiilor publice
din administratia locala
31 12 2016

pag.: 1 - lei -

COD	DENUMIRE INDICATORI	Sold la inceputul anului	Sold la sfarsitul perioadei
18005	Disponibilitati in lei ale institutiilor publice locale si ale institutiilor publice de subordonare locala, la trezorerii (ct.5100000+5120101+5120501+5150101+5150103+5150500+5150600+5160101+5160301+5160302+5170101+5170301+5170302+5210100+5210300+5280000+5290201+5290301+5290400+5290901+5500101+ 5520000+5550101+5570101+5580101+5580201+5600101+5600300+5610101+5610300+5620101+5620300-7700000), din care:	34.016.128	37.264.353
18008	Total (in baze cash) (rd.04+05)	34.016.128	37.264.353
18010	Total (in baze accrual)(rd.08+09)	34.016.128	37.264.353
18023	Alte valori (ct.5320100+5320200+5320300+5320400+5320500+5320600+5320800)	3.529	1.372
18022	Disponibilitati ale institutiilor publice locale si ale institutiilor de subordonare locala la institutiile de credit rezidente (ct.5110101+5110102+5120102+5120402+5120502+5150102+5150202+5160102+5160202+5170102+5170202+5290202+5290302+5290902+5500102+5550102+5550202+5570202+5580102+5580302+5600102+5600103+5610102+5610103+5620102+5620103), din care:	21.334	13.649
18036	Total (in baze cash) (rd.32+35)	21.334	13.649
18038	Total (in baze accrual) (rd.36+37)	21.334	13.649
18123	Actiuni cotate detinute de autoritatile locale la societati nefinanciare (ct.2600100-2960101)(S11)	1.579.683	1.579.683
18126	Total (la val.ctb.neta=la valoarea de intrare mai putin ajustarile cumulate pentru pierderea de valoare) (rd.123+124+125)	1.579.683	1.579.683
18165	Creante comerciale curente legate de livrari de bunuri si servicii de catre autoritatile locale sau de institutii subordonate acestora(ct.2320000+2340000+4090101+4090102+4110101+4110108+4130100+4180000+4610101-4910100-4960100) Total(rd.166+167+168+172)din care de la:	14.047.292	14.253.099
18166	-de la gospodariile populatie (S14)	33.573	32.360
18177	-de la societati nefinanciare (S11)	14.013.719	14.220.739
18176	1.Creante ale bugetului local (ct.4640000-4970000). Total (rd.177+178+179+183), din care:	10.921.369	11.465.067
18177	- de la gospodariile populatie (S14)	4.368.548	4.586.027
18178	- de la societati nefinanciare (S11)	6.552.821	6.879.040
18185	Total creante (rd.176+184)	10.921.369	11.465.067
18191	Sume de primit de la Autoritatea de Certificare / Autoritatile de Management / Agentiile de Plati - FONDURI EXTERNE NERAMBURSABILE POSTADERARE (ct.4580301)	21.686	21.686
18286	Credite pe termen lung primite (contractate, garantate, asimilate,etc) de institutiile publice locale (ct.1620200+1630200+1670201+1670202+1670203+1670209).Total (rd.287+288+289+289.1) din care acordate de:	20.708.695	18.256.249
18287	- Societati care accepta depozite, exclusiv banca centrala (S122)	20.708.695	18.256.249
18290	Total (in baze cash)(rd.286)	20.708.695	18.256.249
18320	Datorii comerciale curente legate de livrari de bunuri si servicii (ct.4010100+4030100+ 4040100+4050100+4080000+4190000+4620101). Total (rd.321+322+326+327) din care catre:	1.162.166	1.180.344
18321	-Societati nefinanciare (S11)	1.162.166	1.180.344
18331	Datoriile institutiilor publice din administratia locala catre bugete (ct.4420300+4310100+4310200+4310300+4310400+4310500+4310700+4370100+4370200+		

COD	DENUMIRE INDICATORI	Sold la inceputul anului	Sold la sfarsitul perioadei
18332	4370300+4420801+4440000+4460000+4460100+4460200+4480100) Salariile angajatilor (ct.4210000+4230000+4260000+4270100+4270300+ 4280101)	26.590.818	1.186.040
18333	Alte drepturi cuvenite altor categorii de persoane (ct.4260000+4270200+4270300+ 4290000+4380000)	1.478.994	1.851.449
18335	Total (rd.331+332+333+334)	343	343
183421	Provizioane necurente (ct.1510201+1510202+1510203+1510204+1510208), din care:	28.070.155	3.037.832
183423	Provizioane necurente,constituite conform OUG71/2009 si OG17/2012 reprezentand drepturi salariale castigate in instanta (ct.1510203)	1.857.832	2.596.293
18343	Provizioane curente (ct.1510101+1510102+1510103+1510104+1510108), din care:	1.857.832	2.596.293
183432	Provizioane curente,constituite conform OUG71/2009 si OG17/2012 reprezentand drepturi salariale castigate in instanta (ct.1510103)		611.691
			611.691

Conducătorul instituției

Conducătorul compartimentului
financiar - contabil

Situatia unor indicatori referitori la protectia copilului
si a persoanelor cu handicap

31 12 2016

pag.: 1

COD	DENUMIRE	NUMAR
08007	Asistenti personali pentru persoanele cu handicap	39
08008	Indemnizatii lunare alocate persoanelor cu handicap grav	125

Conducatorul institutiei




Conducatorul compartimentului
financiar-contabil

Situatia platilor efectuate si a sumelor declarate pentru cota-parte aferenta cheltuielilor finantate din FEN pe

31 12 2016

Cod indicator	Denumirea programului cu finantare UE	Plati efectuate de la titlul 56 si 58	din care:	Sume in curs de solicitare la rambursare aferente cheltuielilor efectuate in anul curent	Sume solicitate la rambursare aferenta cheltuielilor efectuate in anul curent	Sume solicitate la rambursare aferente cheltuielilor efectuate in anul curent aflate in curs de autorizare	Sume rambursate aferente cheltuielilor efectuate in anul curent
			Plati efectuate pentru cota-parte FEN (alineat02)				
	A	01	02	03	04	05	06
10032	Programe di Fondul European de Dezvoltare Regionala (FEDR) (5801)	18.469	18.469	18.469			
10040	Total (cod01 la 39.3)	18.469	18.469	18.469			



Conducator
financi

DIRECTIA GENERALA A
FINANTELOR PUBLICE TOTAL JUDETUL MURES

VENITURILE SI CHELTUIELILE BUGETELOR
LOCALE PE UNITATI ADMINISTRATIV TERITORIALE

31 12 2016

- lei -

Denumire Indicatori	Cod Indicator	Nr. rand	Prevederi Anuale	Realizat
A	B	C	1	2
III.MUNICIPII	000102	24057		
VENITURI TOTAL			63.484.740	62.101.114
Venituri proprii	4990	24058	36.622.700	35.968.304
I.Venituri curente, din care:	000202	24059	62.881.700	61.528.890
a) Cote si sume defalcate din impozitul pe venit	0402	24060		
-cote defalcate din impozitul pe venit	040201	24061	17.938.000	17.667.063
-sume alocate din cotele defalcate din impozitul pe venit pentru echilibrarea bugetelor locale	040204	24062	17.332.000	17.070.843
			606.000	596.220
b) Sume defalcate din taxa pe valoarea adaugata	1102	24063		
-sume defalcate din taxa pe valoarea adaugata pentru finantarea cheltuielilor descentralizate la nivelul comunelor, oraselor,municipiilor si sectoarelor Municipiului Bucuresti	110202	24065	26.314.000	25.624.851
-sume defalcate din taxa pe valoarea adaugata pentru drumuri	110205	24067	25.845.000	25.156.057
-sume defalcate din taxa pe valoarea adaugata pentru echilibrarea bugetelor locale	110206	24068	16.000	16.000
			388.000	388.000
2. Venituri din capital	390002	24073	55.000	64.265
4. Subventii de la alte nivele ale administratiei publice	420002	24078		
-subventii de la bugetul de stat	4202	24079	520.040	500.916
-subventii de la alte administratii	4302	24080	342.000	459.935
5.Sume primite de la UE/alti donatori in contul platilor efectuate si prefinantari	4502	240801	178.040	40.981
Sume primite de la UE/alti donatori in contul platilor efectuate si prefinantari aferente cadrului financiar 2014-2020	4802	240802	8.000	7.043
			20.000	
CHELTUIELI TOTAL	5002	24081	80.674.740	61.148.672
Excedent	9802	24082	-17.190.000	952.442
CORELATII	000102	24112		
VENITURI TOTAL			63.484.740	62.101.114
Venituri proprii	4990	24113	36.622.700	35.968.304
I.Venituri curente, din care:	000202	24114	62.881.700	61.528.890

**VENITURILE SI CHELTUIELILE BUGETELOR
LOCALE PE UNITATI ADMINISTRATIV TERITORIALE**

31 12 2016

- lei -

Denumire Indicatori	Cod Indicator	Nr. rand	Prevederi Anuale	Realizat
A	B	C	I	2
a) Cote si sume defalcate din impozitul pe venit	0402	24115	17.938.000	17.667.063
-cote defalcate din impozitul pe venit	040201	24116	17.332.000	17.070.843
-sume alocate din cotele defalcate din impozitul pe venit pentru echilibrarea bugetelor locale	040204	24117	606.000	596.220
b) Sume defalcate din taxa pe valoarea adaugata	1102	24118	26.314.000	25.624.851
-sume defalcate din taxa pe valoarea adaugata pentru finantarea cheltuielilor descentralizate la nivelul comunelor, oraselor, municipiilor si sectoarelor Municipiului Bucuresti	110202	24120	25.845.000	25.156.057
-sume defalcate din taxa pe valoarea adaugata pentru drumuri	110205	24122	16.000	16.000
-sume defalcate din taxa pe valoarea adaugata pentru echilibrarea bugetelor locale	110206	24123	388.000	388.000
2. Venituri din capital	390002	24128	55.000	64.265
4. Subventii de la alte nivele ale administratiei publice	420002	24133	520.040	500.916
-subventii de la bugetul de stat	4202	24134	342.000	459.935
-subventii de la alte administratii	4302	24135	178.040	40.981
5. Sume primite de la UE/alti donatori in contul platilor efectuate si prefinantari	4502	241351	8.000	7.043
Sume primite de la UE/alti donatori in contul platilor efectuate si prefinantari aferente cadrului financiar 2014-2020	4802	241352	20.000	
CHELTUIELI TOTAL	5002	24136	80.674.740	61.148.672
Excedent	9802	24137	-17.190.000	952.442



Conducatorul compartimentului
financiar-contabil

**Situatia modificarilor in structura
activelor nete/capitalurilor
31 12 2016**

Anexa 34

pag.: 1 -lei-


Denumirea elementului de capital	Cod	Sold la inceputul anului	Cresteri	Reduceri	Sold la sfarsitul anului
A	B	1	2	3	4
Fondul bunurilor care alcatuiesc domeniul privat al statului (ct.1020101)	25003	20.449.822	13.999.513		34.449.335
Fondul bunurilor care alcatuiesc domeniul public al unitatilor administrativ- teritoriale (ct.1030000)	25004	591.858.077	5.774.249	2.453.612	595.178.714
Fondul bunurilor care alcatuiesc domeniul privat al unitatilor administrativ- teritoriale (ct.1040101)	25005	113.517.605	2.322.606		115.840.211
Rezerve din reevaluare (ct.1050100,1050200, 1050300,1050400,1050500)	25006	1.404.299	612	612	1.404.299
Rezultatul reportat (ct.1170000 - sold creditor)	25017	37.851.155	67.065.302	48.530.367	56.386.090
Rezultatul patrimonial al exercitiului (ct.1210000 - sold creditor)	25019	17.923.483	107.017.071	114.299.034	10.641.520
Total capitaluri proprii(rd.01 la 17 - rd.18+rd.19-rd.20)	25021	783.004.441			813.900.169

SITUATIA ACTIVELOR FIXE AMORTIZABILE

31 12 2016

DENUMIREA ACTIVELOR FIXE	Cod	Existent la 31.12.2016		SOLD LA INCEPUTUL ANULUI	CRESTERI				
		1	2		TOTAL din care:	diferente din reevaluare	achizitii*)	transferuri/ primite cu titlu gratuit	dona sponso
A	B	1	2	3	4=5+6+7+8+9	5	6	7	8
Concesiuni,brevete,licente,marci comerciale,drepturi si active similare (ct.2050000)	003			187.317	15.774		15.774		
Alte active fixe necorporale(ct.2080100,2080200)	004			1.444.521	40.200		40.200		
TOTAL	005			1.631.838	55.974		55.974		
Constructii (ct.212) din care:	008			386.315					
-alte active fixe incadrate in grupa constructii (ct.2120901),din care:	016			386.315					
Instalatii tehnice,mijloace de transport, animale si plantatii (ct.2130100,2130200, 2130300,2130400)	017			12.901.536	1.040.383		706.311	309.072	
Mobilier,aparatura birotica,echipamente de protectie a valorilor umane si mate- riale si alte active fixe corporale (ct.2140000)	018			1.571.162	97.945		79.168	18.777	
TOTAL	019			14.859.013	1.138.328		785.479	327.849	
TOTAL ACTIVE FIXE	020			16.490.851	1.194.302		841.453	327.849	

DENUMIREA ACTIVELOR FIXE	Cod	REDUCERI							SOLD LA SFARSITUL ANULUI	Ajustari de valoare (am)	
		TOTAL din care:	Diferente din reevaluare**)	Eliminare amortizare***)	dezmembrari si casari	transferuri/ cu titlu gratuit	vanzari	alte cai		Sold la inceputul anului	Creste
Concesiuni, brevete, licente, marci comerciale, drepturi si active similare (ct.2050000)	003								203.091	124.633	
Alte active fixe	004								1.484.721	1.171.709	
TOTAL	005								1.687.812	1.296.342	
Constructii (ct.212) din care:	008								386.315	290.241	
alte active fixe incadrate in grupa constructii (ct.2120901), din care:	016								386.315	290.241	
Instalatii tehnice, mijloace de transport, animale si plantatii (ct.2130100, 2130200, 2130300, 2130400)	017	986.129			677.057			309.072	12.955.790	10.043.808	60
Mobilier, aparatura birotica, echipamente de protectie a valorilor umane si mate- riale si alte active fixe corporale (ct.2140000)	018	31.856			13.079			18.777	1.637.251	675.185	15
TOTAL	019	1.017.985			690.136			327.849	14.979.356	11.009.234	79
TOTAL ACTIVE FIXE	020	1.017.985			690.136			327.849	16.667.168	12.305.576	96




Conducatorul compartimentului
financiar-contabil

SITUATIA ACTIVELOR FIXE NEAMORTIZABILE
31 12 2016

DENUMIREA ACTIVELOR FIXE	Cod	Existent la 31.12.2016			SOLD LA INCEPUTUL ANULUI	CRESTERI						
		UM	UM	UM		TOTAL din care:	diferente din reevaluare	achizitii	transferuri/ primate cu titlu gratuit			
										1	2	3
Terenuri (ct.2110100)	007				360.659.010							
Constructii (ct.212) din care:	008				354.516.025	23.007.612	612	4.790.461				
- drumuri publice,exclusiv poduri,podete,pasarele si viaducte si tunele (ct.2120101)	009				61.393.875	3.792.726		2.491.936				
- drumuri industriale si agricole (ct.2120102)	010				689.918							
alte active fixe incadrate in grupa constructii (ct.2120901)	016				292.432.232	19.214.886	612	2.298.525				
Instalatii tehnice,mijloace de transport, animale si plantatii (ct.2130100+2130200+ 2130300+2130400)	017				10.251.317							
Mobilier,aparatura birotica,echipamente de protectie a valorilor umane si mate- riale si alte active fixe corporale (ct.2140000)	018				399.152	40.637						
Active fixe corporale in curs de exe- cutie (ct.2310000)	019				12.009.926	11.541.684		11.541.684				
TOTAL	021				737.835.430	34.589.933	612	16.332.145				
TOTAL ACTIVE FIXE	022				737.835.430	34.589.933	612	16.332.145				


DENUMIREA ACTIVELOR FIXE	Cod	REDUCERI					SOLD LA SFARSITUL ANULUI	Valoarea afer		
		TOTAL din care:	Reevaluare	dezmembrari	transferuri/	vanzari		alte cai	Fondul activelor fixe necorporale ct.1000000	Domeniul public al statului ct. 1010000
A	B	11=12+13+14+15+16	12	13	14	15	16	17=4+5-11 17=18+19+20+21+22+23+24	18	19
Terenuri (ct.2110100)	007							360.659.010		
Constructii (ct.212) din care:	008	3.405.493					3.405.493	374.118.144		
- drumuri publice,exclusiv poduri,podete,pasarele si viaducte si tunele (ct.2120101)	009	2.081.784					2.081.784	63.104.817		
- drumuri industriale si agricole (ct.2120102)	010							689.918		
alte active fixe incadrate in grupa constructii (ct.2120901)	016	1.323.709					1.323.709	310.323.409		
Instalatii tehnice,mijloace de transport, animale si plantatii (ct.2130100+2130200+ 2130300+2130400)	017							10.251.317		
Mobilier,aparatura birotica,echipamente de protectie a valorilor umane si mate- riale si alte active fixe corporale (ct.2140000)	018							439.789		
Active fixe corporale in curs de exe- cutie (ct.2310000)	019	5.348.038			4.604.921		743.117	18.203.572		
TOTAL	021	8.753.531			4.604.921		4.148.610	763.671.832		
TOTAL ACTIVE FIXE	022	8.753.531			4.604.921		4.148.610	763.671.832		



Conducatorul compartimentului
financiar-contabil

Situatia platilor efectuate
din fonduri externe nerambursabile (FEN) postaderare (titlul 56 si titlul 58) la data de
31 12 2016

Denumirea sursei de finantare	Buget de stat (s 01-stat)	Buget local (s 02-local)	Bugetul asigurarilor sociale de stat (s 03-bass)	Bugetul asigurarilor pentru somaj (s 04-somaj)	Bugetul fondului national unic de asigurari sociale de sanatate (s05-sanatate)	Bugetul institutiilor publice si activitatilor finantate integral sau partial din venituri proprii (s10-local)	Bugetul fondurilor externe nerambursabile (s08-stat+asigurari+local)	Bugetul creditelor externe (s06-stat+local)
A	01	02	03	04	05	06	07	08
Total plati (titlul VIII cod56+ titlul X cod58) (rd.2+rd.11)		18.469						
Total plati (titlul X cod58)		18.469						
Bunuri si servicii(titlul II)		18.469						



Conducatorul institutiei

Capi- tol	Sub- capi- tol	Pa- ra- graf	Gru- pa / Titlu	Ar- ti- col	Ali- ne- at	Denumire indicator	Prevederi bugetare initiale	Prevederi bugetare definitive	Drepturi constatate			Incasari realizate	Stingeri pe alte cai decat incasari	Drepturi constatate de incasat
									Total, din care:	din anii precedenti	din anul curent			
A						B	1	2	3=4+5	4	5	6	7	8=3-6-7
0001	02					TOTAL VENITURI-BUGET LOCAL	55.307.000	63.484.740	73.566.180	10.921.369	62.644.811	62.101.114		11.465.066
0002						I. VENITURI CURENTE	55.250.000	62.881.700	72.993.956	10.921.369	62.072.587	61.528.890		11.465.066
0003						A. VENITURI FISCALE	50.417.000	57.938.000	67.342.934	9.756.898	57.586.036	56.935.916		10.407.018
0004						A1. IMPOZIT PE VENIT, PROFIT SI CASTIGURI DIN CAPITAL	18.352.000	18.373.000	18.042.939		18.042.939	18.042.939		
0300	02					A1.2 IMPOZIT PE VENIT, PROFIT SI CASTIGURI DIN CAPITAL DE LA PERSOANE FIZICE	18.352.000	18.373.000	18.042.939		18.042.939	18.042.939		
0302						IMPOZIT PE VENIT	430.000	435.000	375.876		375.876	375.876		
	18					Impozitul pe veniturile din transferul proprietatilor imobiliare din patrimoniul personal	430.000	435.000	375.876		375.876	375.876		
0402						COTE SI SUME DEFALCATE DIN IMPOZITUL PE VENIT	17.922.000	17.938.000	17.667.063		17.667.063	17.667.063		
0402	01					Cote defalcate din impozitul pe venit	17.332.000	17.332.000	17.070.843		17.070.843	17.070.843		
	04					Sume alocate din cotele defalcate din impozitul pe venit pentru echilibrarea bugetelor locale	590.000	606.000	596.220		596.220	596.220		
0700	02					A3 IMPOZITE SI TAXE PE PROPRIETATE	8.802.000	9.707.000	19.077.879	8.532.618	10.545.261	10.029.913		9.047.966
0702						IMPOZITE SI TAXE PE PROPRIETATE	8.802.000	9.707.000	19.077.879	8.532.618	10.545.261	10.029.913		9.047.966
	01					Impozit si taxa pe cladiri	7.250.000	7.870.000	15.771.883	7.157.267	8.614.616	8.126.943		7.644.940
	01					Impozit pe cladiri de la persoane fizice	2.250.000	2.290.000	2.746.824	433.398	2.313.426	2.335.104		411.720
0702	01	02				Impozit si taxa pe cladiri de la persoane juridice	5.000.000	5.580.000	13.025.059	6.723.869	6.301.190	5.791.839		7.233.220
0702	02					Impozit si taxa pe teren	1.352.000	1.707.000	3.163.784	1.357.219	1.806.565	1.770.518		1.393.266

Capi- tol	Sub- capi- tol	Pa- ra- gra- f	Gru- pa / Titlu	Ar- ti- col	Ali- ne- at	Denumire indicator	Prevederi bugetare initiale	Prevederi bugetare definitive	Drepturi constatate			Incasari realizate	Stingeri pe alte cai decat incasari	Drepturi constatate de incasat
									Total, din care:	din anii precedenti	din anul curent			
A						B	1	2	3=4+5	4	5	6	7	8=3-6-7
0702	02	01				Impozit pe terenuri de la persoane fizice	600.000	885.000	1.122.591	188.121	934.470	933.125		189.466
0702	02	02				Impozit si taxa pe teren de la persoane juridice	482.000	532.000	1.636.078	1.017.541	618.537	572.818		1.063.260
0702	02	03				Impozitul pe terenul extravilan	270.000	290.000	405.115	151.557	253.558	264.575		140.540
		03				Taxe judiciare de timbru si alte taxe de timbru	200.000	130.000	142.212	18.132	124.080	132.452		9.760
1000	02					A4 IMPOZITE SI TAXE PE BUNURI SI SERVICII	23.133.000	29.728.000	30.034.480	1.169.863	28.864.617	28.737.742		1.296.738
1102						SUME DEFALCATE DIN TVA	19.833.000	26.314.000	25.624.851		25.624.851	25.624.851		
		02				Sume defalcate din taxa pe valoarea adaugata pentru finantarea cheltuielilor descentralizate la nivelul comunelor, oraselor, municipiilor, sectoarelor si Municipiului Bucuresti	19.548.000	25.845.000	25.156.057		25.156.057	25.156.057		
1102	05					Sume defalcate din taxa pe valoarea adaugata pentru drumuri	16.000	16.000	16.000		16.000	16.000		
1102	06					Sume defalcate din taxa pe valoarea adaugata pentru echilibrarea bugetelor locale	269.000	388.000	388.000		388.000	388.000		
1102	09					Sume defalcate din taxa pe valoarea adaugata pentru finantarea invatamantului particular sau confesional acreditat		65.000	64.794		64.794	64.794		
1202						ALTE IMPOZITE SI TAXE GENERALE PE BUNURI SI SERVICII			22.515	13.724	8.791	21.266		1.249

Capi- tol	Sub- capi- tol	Pa- ra- gra- f	Gru- pa / Titlu	Ar- ti- col	Ali- ne- at	Denumire indicator	Prevederi bugetare initiale	Prevederi bugetare definitive	Drepturi constatate			Incasari realizate	Stingeri pe alte cai decat incasari	Drepturi constatate de incasat
									Total, din care:	din anii precedenti	din anul curent			
A						B	1	2	3=4+5	4	5	6	7	8=3-6-7
						nationale si societatile cu capital majoritar de stat	36.000	39.000	38.475		38.475	38.475		
3002	50					Alte venituri din proprietate	42.000	56.000	66.139		66.139	66.139		
3300	02					C2. VANZARI DE BUNURI SI SERVICII	1.755.000	1.788.700	2.890.382	1.164.471	1.725.911	1.832.334		1.058.048
3302						VENITURI DIN PRESTARI DE SERVICII SI ALTE ACTIVITATI	388.000	417.700	606.697		606.697	497.614		109.083
3302	08					Venituri din prestari de servicii	320.000	346.700	428.339		428.339	428.339		
	10					Contributia parintilor sau sustinatorilor legali pentru intretinerea copiilor in crese	23.000	25.000	28.105		28.105	28.105		
3302	28					Venituri din recuperarea cheltuielilor de judecata, imputatii si despagubiri		1.000	111.935		111.935	2.852		109.083
3302	50					Alte venituri din prestari de servicii si alte activitati	45.000	45.000	38.318		38.318	38.318		
3402						VENITURI DIN TAXE ADMINISTRATIVE, ELIBERARI PERMISE	292.000	224.000	294.213	37.143	257.070	258.250		35.963
3402	02					Taxe extrajudiciare de timbru	292.000	224.000	294.213	37.143	257.070	258.250		35.963
3502						AMENZI, PENALITATI SI CONFISCARI	990.000	952.000	1.830.002	1.110.304	719.698	929.538		900.464
	01					Venituri din amenzi si alte sanctiuni aplicate potrivit dispozitiilor legale	640.000	530.000	877.636	328.768	548.868	517.321		360.315
3502	01	02				Venituri din amenzi si alte sanctiuni aplicate de catre alte institutii de specialitate	640.000	530.000	877.636	328.768	548.868	517.321		360.315
3502	50					Alte amenzi, penalitati si confiscari	350.000	422.000	952.366	781.536	170.830	412.217		540.149
3602						DIVERSE VENITURI	85.000	195.000	159.470	17.024	142.446	146.932		12.538

Capi- tol	Sub- capi- tol	Pa- ra- graf	Gru- pa / Titlu	Ar- ti- col	Ali- ne- at	Denumire indicator	Prevederi bugetare initiale	Prevederi bugetare definitive	Drepturi constatate			Incasari realizate	Stingeri pe alte cai decat incasari	Drepturi constatate de incasat
									Total, din care:	din anii precedenti	din anul curent			
A						B	1	2	3=4+5	4	5	6	7	8=3-6-7
4202	16	01				bugetele locale pentru finantarea investitiilor in sanatate			115.830		115.830	115.830		
4202	28					Subventii de la bugetul de stat catre bugetele locale pentru finantarea aparaturii medicale si echipamentelor de comunicatii in urgenta in sanatate			115.830		115.830	115.830		
4202	34					Subventii primite din Fondul de Interventie		305.000	305.000		305.000	305.000		
4202	41					Subventii pentru acordarea ajutorului pentru incalzirea locuintei cu lemne, carbuni, combustibili petrolieri	22.000	22.000	17.661		17.661	17.661		
4302	30					Subventii de la bugetul de stat pentru finantarea sanatatii	15.000	15.000	21.444		21.444	21.444		
4302	34					SUBVENTII DE LA ALTE ADMINISTRATII		178.040	40.981		40.981	40.981		
4302	34					Sume primite de la bugetul judetului pentru plata drepturilor de care beneficiaza copiii cu cerinte educationale speciale integrati in invamantul de masa		43.040	40.981		40.981	40.981		
4502						Sume alocate din bugetul ANCPPI pentru finantarea lucrarilor de inregistrare sistematica din cadrul Programului national de cadastru si carte funciara		135.000						
4502						SUME PRIMITE DE LA UE/ALTI DONATORI IN CONTUL PLATILOR EFECTUATE SI PREFINANTARI		8.000	7.043		7.043	7.043		

Capi- tol	Sub- capi- tol	Pa- ra- gra- f	Gru- pa / Titlu	Ar- ti- col	Ali- ne- at	Denumire indicator	Prevederi bugetare initiale	Prevederi bugetare definitive	Drepturi constatate			Incasari realizate	Stingeri pe alte cai decat incasari	Drepturi constatate de incasat
									Total, din care:	din anii precedenti	din anul curent			
A						B	1	2	3=4+5	4	5	6	7	8=3-6-7
4502	01					Fondul european de Dezvoltare Regionala			7.043		7.043	7.043		
		02				Sume primite in contul platilor efectuate in anii anteriori			7.043		7.043	7.043		
4502	02					Fondul Social European		8.000						
		02				Sume primite in contul platilor efectuate in anii anteriori		8.000						
4802						SUME PRIMITE DE LA UE/ALTI DONATORI IN CONTUL PLATILOR EFECTUATE SI PREFINANTARI AFERENTE CADRULUI FINANCIAR 2014-2020	20.000	20.000						
4802	01					Fondul European de Dezvoltare Regionala(FEDR)	20.000	20.000						
		01				Sume primite in contul platilor efectuate in anul curent	20.000	20.000						

TOTAL JUDETUL MURES

Pag. 1

Capi- tol	Sub- capi- tol	Pa- ra- graf	Gru- pa / Titlu	Ar- ti- col	Ali- ne- at	Denumire indicator	Credite de angajament	Credite bugetare		Angajamente bugetare	Angajamente legale	Plati efectuate	Angajamente legale de platit	Cheltuiel efective
								initiale	definitive					
A						B	1	2	3	4	5	6	7=5-6	8
5002						TOTAL CHELTUIELI		74.413.000	80.674.740	63.265.761	63.265.761	61.148.672	2.117.089	52.5
5100	02					Partea I-a SERVICII PUBLICE GENERALE		8.888.000	8.924.000	6.175.837	6.175.837	5.878.901	296.936	5.7
5102						AUTORITATI PUBLICE SI ACTIUNI EXTERNE		7.086.000	7.124.000	5.093.371	5.093.371	4.813.005	280.366	4.7
	01					Autoritati executive si legislative		7.086.000	7.124.000	5.093.371	5.093.371	4.813.005	280.366	4.7
	03					Autoritati executive		7.086.000	7.124.000	5.093.371	5.093.371	4.813.005	280.366	4.7
5402						ALTE SERVICII PUBLICE GENERALE		1.058.000	1.056.000	583.682	583.682	567.112	16.570	5.1
	10					Servicii publice comunitare de evidenta a persoanelor		346.000	358.000	269.271	269.271	261.205	8.066	5.2
5402	50					Alte servicii publice generale		712.000	698.000	314.411	314.411	305.907	8.504	5.3
5502						TRANZACTII PRIVIND DATORIA PUBLICA SI IMPRUMUTURI		744.000	744.000	498.784	498.784	498.784		4.8
6000	02					Partea II-a APARARE, ORDINE PUBLICA SI SIGURANTA NATIONALA		1.337.000	1.357.000	932.589	932.589	874.873	57.716	8.1
6102						ORDINE PUBLICA SI SIGURANTA NATIONALA		1.337.000	1.357.000	932.589	932.589	874.873	57.716	8.1
	03					Ordine publica		1.116.000	1.136.000	922.780	922.780	865.124	57.656	8.1
	04					Politie comunitara		1.116.000	1.136.000	922.780	922.780	865.124	57.656	8.1
	05					Protectie civila si protectia contra incendiilor (protectie civila nonmilitara)		221.000	221.000	9.809	9.809	9.749	60	8.2
6500	02					Partea III-a CHELTUIELI SOCIAL-CULTURALE		30.673.000	37.339.740	31.618.916	31.618.916	31.536.639	82.277	31.5
6502						INVATAMANT		23.478.000	29.354.740	26.295.265	26.295.265	26.295.265		26.2
	03					Invatamant prescolar si primar		7.520.000	8.932.590	8.413.655	8.413.655	8.413.655		8.3
	01					Invatamant prescolar		2.842.000	3.450.710	3.176.040	3.176.040	3.176.040		3.1
	02					Invatamant primar		4.678.000	5.481.880	5.237.615	5.237.615	5.237.615		5.2
	04					Invatamant secundar		15.872.000	20.282.150	17.755.827	17.755.827	17.755.827		17.5

Capi- tol	Sub- capi- tol	Pa- ra- graf	Gru- pa / Titlu	Ar- ti- col	Ali- ne- at	Denumire indicator	Credite de angajament	Credite bugetare		Angajamente bugetare	Angajamente legale	Plati efectuate	Angajamente legale de platit	Cheltuiel efective
								initiale	definitive					
A						B	1	2	3	4	5	6	7=5-6	8
6502	01					Învatamant secundar inferior		8.446.000	10.925.690	8.675.025	8.675.025	8.675.025		8.675.025
	02					Învatamant secundar superior		6.962.000	8.894.460	8.630.926	8.630.926	8.630.926		8.630.926
	03					Învatamant profesional		464.000	462.000	449.876	449.876	449.876		449.876
	05					Învatamant postliceal		86.000	70.000	59.989	59.989	59.989		59.989
	50					Alte cheltuieli in domeniul invatamantului			70.000	65.794	65.794	65.794		65.794
6602						SANATATE		1.330.000	1.371.000	1.002.015	1.002.015	1.001.871	144	1.001.871
	06					Servicii medicale in unitati sanitare cu paturi		845.000	845.000	549.101	549.101	549.101		549.101
6602	06	01				Spitale generale		845.000	845.000	549.101	549.101	549.101		549.101
	08					Servicii de sanatate publica		465.000	496.000	431.326	431.326	431.326		431.326
	50					Alte cheltuieli in domeniul sanatatii		20.000	30.000	21.588	21.588	21.444	144	21.444
	50					Alte institutii si actiuni sanitare		20.000	30.000	21.588	21.588	21.444	144	21.444
6702						CULTURA, RECREERE SI RELIGIE		2.841.000	2.691.000	1.216.455	1.216.455	1.139.765	76.690	1.139.765
	03					Servicii culturale		1.064.000	1.064.000	391.175	391.175	332.830	58.345	332.830
	02					Biblioteci publice comunale, orasenesti, municipale		344.000	344.000	286.961	286.961	237.073	49.888	237.073
6702	03	06				Case de cultura		420.000	420.000	84.684	84.684	76.227	8.457	76.227
	12					Consolidarea si restaurarea monumentelor istorice		300.000	300.000	19.530	19.530	19.530		19.530
6702	05					Servicii recreative si sportive		1.088.000	938.000	600.245	600.245	599.350	895	599.350
	01					Sport		883.000	883.000	561.917	561.917	561.022	895	561.022
	03					Intretinere gradini publice, parcuri zone verzi, baze sportive si de agrement		205.000	55.000	38.328	38.328	38.328		38.328
6702	06					Servicii religioase		45.000	45.000					

Capi- tol	Sub- capi- tol	Pa- ra- graf	Gru- pa / Tiflu	Ar- ti- col	Ali- ne- at	Denumire indicator	Credite de angajament	Credite bugetare		Angajamente bugetare	Angajamente legale	Plati efectuate	Angajamente legale de platit	Cheltuiel efective
								initiale	definitive					
A						B	1	2	3	4	5	6	7=5-6	8
6702	50					Alte servicii in domeniile culturii, recreerii si religiei		644.000	644.000	225.035	225.035	207.585	17.450	2
6802						ASIGURARI SI ASISTENTA SOCIALA		3.024.000	3.923.000	3.105.181	3.105.181	3.099.738	5.443	3.0
	04					Asistenta acordata persoanelor in varsta		172.000	172.000	70.872	70.872	70.872		
	05					Asistenta sociala in caz de boli si invaliditati		1.940.000	2.564.000	2.437.133	2.437.133	2.432.084	5.049	2.4
6802	05	02				Asistenta sociala in caz de invaliditate		1.940.000	2.564.000	2.437.133	2.437.133	2.432.084	5.049	2.4
	11					Crese		282.000	641.000	180.374	180.374	179.980	394	1
	15					Prevenirea excluderii sociale		150.000	66.000	34.813	34.813	34.813		
		01				Ajutor social		150.000	66.000	34.813	34.813	34.813		
	50					Alte cheltuieli in domeniul asigurarilor si asistentei sociale		480.000	480.000	381.989	381.989	381.989		3
6802	50	50				Alte cheltuieli in domeniul asistentei sociale		480.000	480.000	381.989	381.989	381.989		3
7000	02					Partea IV-a SERVICII SI DEZVOLTARE PUBLICA, LOCUINTE, MEDIU SI APE		17.609.000	17.774.000	12.623.740	12.623.740	11.537.245	1.086.495	4.2
7002						LOCUINTE, SERVICII SI DEZVOLTARE PUBLICA		4.744.000	4.954.000	3.007.774	3.007.774	1.965.327	1.042.447	1.3
	03					Locuinte		1.931.000	2.141.000	1.400.738	1.400.738	444.301	956.437	
		01				Dezvoltarea sistemului de locuinte		1.931.000	2.141.000	1.400.738	1.400.738	444.301	956.437	
	05					Alimentare cu apa si amenajari hidrotehnice		1.032.000	1.024.000	451.737	451.737	451.737		2
		01				Alimentare cu apa		1.032.000	1.024.000	451.737	451.737	451.737		2
	06					Iluminat public si electrificari		1.721.000	1.729.000	1.143.374	1.143.374	1.057.364	86.010	5
	50					Alte servicii in domeniile locuintelor, serviciilor si dezvoltarii comunale		60.000	60.000	11.925	11.925	11.925		
7402						PROTECTIA MEDIULUI		12.865.000	12.820.000	9.615.966	9.615.966	9.571.918	44.048	2.5

Capi- tol	Sub- capi- tol	Pa- ra- graf	Gru- pa / Titlu	Ar- ti- col	Ali- ne- at	Denumire indicator	Credite de angajament	Credite bugetare		Angajamente bugetare	Angajamente legale	Plati efectuate	Angajamente legale de platit	Cheltuiel efective
								initiale	definitive					
A						B	1	2	3	4	5	6	7=5-6	8
7402	05					Salubritate si gestiunea deseurilor		5.309.000	5.264.000	3.138.987	3.138.987	3.094.939	44.048	2.9
		01				Salubritate		2.225.000	2.180.000	979.404	979.404	954.676	24.728	8
		02				Colectarea, tratarea si distrugerea deseurilor		3.084.000	3.084.000	2.159.583	2.159.583	2.140.263	19.320	2.1
7402	06					Canalizarea si tratarea apelor reziduale		7.556.000	7.556.000	6.476.979	6.476.979	6.476.979		
8000	02					Partea V-a ACTIUNI ECONOMICE		15.906.000	15.280.000	11.914.679	11.914.679	11.321.014	593.665	10.2
8002						ACTIUNI GENERALE ECONOMICE, SI DE MUNCA		3.940.000	4.245.000	3.304.744	3.304.744	3.210.825	93.919	3.2
8002	01					Actiuni generale economice si comerciale		3.940.000	4.245.000	3.304.744	3.304.744	3.210.825	93.919	3.2
		30				Alte cheltuieli pentru actiuni generale economice si comerciale		3.940.000	4.245.000	3.304.744	3.304.744	3.210.825	93.919	3.2
8402						TRANSPORTURI		11.825.000	10.888.000	8.542.096	8.542.096	8.042.811	499.285	6.9
		03				Transport rutier		11.825.000	10.888.000	8.542.096	8.542.096	8.042.811	499.285	6.9
		02				Transport in comun		4.369.000	4.549.000	4.485.039	4.485.039	4.369.000	116.039	4.4
		03				Strazi		7.456.000	6.339.000	4.057.057	4.057.057	3.673.811	383.246	2.4
8702						ALTE ACTIUNI ECONOMICE		141.000	147.000	67.839	67.839	67.378	461	
		04				Turism		141.000	147.000	67.839	67.839	67.378	461	

TOTAL JUDETUL MURES

Pag. 5

Capi- tol	Sub- capi- tol	Pa- ra- graf	Gru- pa / Titlu	Ar- ti- col	Ali- ne- at	Denumire indicator	Credite de angajament	Credite bugetare		Angajamente bugetare	Angajamente legale	Plati efectuate	Angajamente legale de platit	Cheltuiel efective
								initiale	definitive					
A						B	1	2	3	4	5	6	7=5-6	8
5002						TOTAL CHELTUIELI		74.413.000	80.674.740	63.265.761	63.265.761	61.148.672	2.117.089	52.5
			01			CHELTUIELI CURENTE		49.922.000	56.673.740	47.819.592	47.819.592	47.039.840	779.752	46.7
			10			TITLUL I CHELTUIELI DE PERSONAL		22.169.000	27.534.000	26.760.550	26.760.550	26.752.484	8.066	26.8
			20			TITLUL II BUNURI SI SERVICII		20.577.000	21.360.490	14.165.362	14.165.362	13.509.715	655.647	13.0
			30			TITLUL III DOBANZI		696.000	696.000	487.711	487.711	487.711		4
			40			TITLUL IV SUBVENTII		2.938.000	3.088.000	3.050.039	3.050.039	2.934.000	116.039	3.0
			51			TITLUL VI TRANSFERURI INTRE UNITATI ALE ADMINISTRATIEI PUBLICE		845.000	888.250	590.082	590.082	590.082		5
			55			TITLUL VII ALTE TRANSFERURI			65.000	64.794	64.794	64.794		
			57			TITLUL VIII ASISTENTA SOCIALA		1.303.000	1.645.000	1.580.042	1.580.042	1.580.042		1.5
			58			TITLUL X PROIECTE CU FINANTARE DIN FONDURI EXTERNE NERAMBURSABILE								
						CADRULUI FINANCIAR 2014-2020		20.000	20.000	18.469	18.469	18.469		
			59			TITLUL XI ALTE CHELTUIELI		1.374.000	1.377.000	1.102.543	1.102.543	1.102.543		1.1
			70			CHELTUIELI DE CAPITAL		21.939.000	21.449.000	12.974.556	12.974.556	11.637.219	1.337.337	5.8
			71			TITLUL XIII ACTIVE NEFINANCIARE		21.939.000	21.449.000	12.974.556	12.974.556	11.637.219	1.337.337	5.8
			79			OPERATIUNI FINANCIARE		2.552.000	2.552.000	2.471.613	2.471.613	2.471.613		
			81			TITLUL XVII RAMBURSARI DE CREDITE		2.552.000	2.552.000	2.471.613	2.471.613	2.471.613		
5100	02					Partea I-a SERVICII PUBLICE GENERALE		8.888.000	8.924.000	6.175.837	6.175.837	5.878.901	296.936	5.7
5102						AUTORITATI PUBLICE SI ACTIUNI EXTERNE		7.086.000	7.124.000	5.093.371	5.093.371	4.813.005	280.366	4.7
			01			CHELTUIELI CURENTE		6.616.000	6.657.000	4.983.738	4.983.738	4.703.372	280.366	4.5
			10			TITLUL I CHELTUIELI DE PERSONAL		3.237.000	3.226.000	3.072.605	3.072.605	3.072.600	5	3.0
			10	01		Cheltuieli salariale in bani		2.674.000	2.628.000	2.514.431	2.514.431	2.514.426	5	2.5
			10	01	01	Salarii de baza		2.457.000	2.423.000	2.392.177	2.392.177	2.392.172	5	2.3
			10	01	05	Sporuri pentru conditii de munca		9.000	9.000	6.761	6.761	6.761		

Capi- tol	Sub- capi- tol	Pa- ra- graf	Gru- pa / Titlu	Ar- ti- col	Ali- ne- at	Denumire indicator	Credite de angajament	Credite bugetare		Angajamente bugetare	Angajamente legale	Plati efectuate	Angajamente legale de platit	Cheltuiel efective
								initiale	definitive					
A						B	1	2	3	4	5	6	7=5-6	8
						intretinere si functionare		950.000	944.000	540.560	540.560	506.241	34.319	
			20	02		Reparatii curente		70.000	70.000	8.386	8.386	8.386		
			20	05		Bunuri de natura obiectelor de inventar		84.000	142.000	107.019	107.019	98.926	8.093	
			20	05	30	Alte obiecte de inventar		84.000	142.000	107.019	107.019	98.926	8.093	
			20	06		Deplasari, detasari, transferari		40.000	40.000	23.143	23.143	23.143		
			20	06	01	Deplasari interne, detasari, transferari		26.000	26.000	16.558	16.558	16.558		
			20	06	02	Deplasari in strainatate		14.000	14.000	6.585	6.585	6.585		
			20	12		Consultanta si expertiza		200.000	200.000	200.000	200.000		200.000	
			20	13		Pregatire profesionala		22.000	22.000	6.490	6.490	6.490		
			20	14		Protectia muncii		1.000	1.000					
			20	24		Comisioane si alte costuri aferente imprumuturilor		1.000	1.000	400	400	400		
			20	24	02	Comisioane si alte costuri aferente imprumuturilor interne		1.000	1.000	400	400	400		
			20	25		Cheltuieli judiciare si extrajudiciare derivate din actiuni in reprezentarea intereselor statului, potrivit dispozitiilor legale		92.000	92.000	80.398	80.398	80.398		
			20	30		Alte cheltuieli		329.000	329.000	90.245	90.245	81.268	8.977	
			20	30	01	Reclama si publicitate		175.000	175.000	73.448	73.448	64.716	8.732	
			20	30	02	Protocol si reprezentare		141.000	141.000	11.145	11.145	10.900	245	
			20	30	03	Prime de asigurare non-viata		13.000	13.000	5.652	5.652	5.652		
			58			TITLUL X PROIECTE CU FINANTARE DIN FONDURI EXTERNE NERAMBURSABILE CADRULUI FINANCIAR 2014-2020		20.000	20.000	18.469	18.469	18.469		

Capi- tol	Sub- capi- tol	Pa- ra- graf	Gru- pa / Titlu	Ar- ti- col	Ali- ne- at	Denumire indicator	Credite de angajament	Credite bugetare		Angajamente bugetare	Angajamente legale	Plati efectuate	Angajamente legale de platit	Cheltuiel efective
								initiale	definitive					
A						B	1	2	3	4	5	6	7=5-6	8
			58	01		Programe din Fondul European de Dezvoltare Regionala (FEDR)		20.000	20.000	18.469	18.469	18.469		
			58	01	02	Finantarea externa nerambursabila		20.000	20.000	18.469	18.469	18.469		
			70			CHELTUIELI DE CAPITAL		446.000	443.000	85.645	85.645	85.645		1
			71			TITLUL XIII ACTIVE NEFINANCIARE		446.000	443.000	85.645	85.645	85.645		1
			71	01		Active fixe		446.000	443.000	85.645	85.645	85.645		1
			71	01	01	Constructii								
			71	01	30	Alte active fixe (inclusiv reparatii capitale)		446.000	443.000	85.645	85.645	85.645		1
			79			OPERATIUNI FINANCIARE		24.000	24.000	23.988	23.988	23.988		
			81			TITLUL XVII RAMBURSARI DE CREDITE		24.000	24.000	23.988	23.988	23.988		
			81	02		Rambursari de credite interne		24.000	24.000	23.988	23.988	23.988		
			81	02	05	Rambursari de credite aferente datoriei publice interne locale		24.000	24.000	23.988	23.988	23.988		
5402						ALTE SERVICII PUBLICE GENERALE		1.058.000	1.056.000	583.682	583.682	567.112	16.570	5
			01			CHELTUIELI CURENTE		1.048.000	1.046.000	583.682	583.682	567.112	16.570	5
			10			TITLUL I CHELTUIELI DE PERSONAL		662.000	481.000	462.973	462.973	460.105	2.868	4
			10	01		Cheltuieli salariale in bani		541.000	391.000	380.272	380.272	380.272		5
			10	01	01	Salarii de baza		526.000	371.000	365.982	365.982	365.982		5
			10	01	05	Sporuri pentru conditii de munca		13.000	13.000	12.709	12.709	12.709		
			10	01	13	Indemnizatii de delegare		2.000	7.000	1.581	1.581	1.581		
			10	03		Contributii		121.000	90.000	82.701	82.701	79.833	2.868	
			10	03	01	Contributii de asigurari sociale de stat		85.000	60.000	57.618	57.618	57.618		
			10	03	02	Contributii de asigurari de somaj		2.000	3.000	1.798	1.798	1.798		

Capi- tol	Sub- capi- tol	Pa- ra- graf	Gru- pa / Titlu	Ar- ti- col	Ali- ne- at	Denumire indicator	Credite de angajament	Credite bugetare		Angajamente bugetare	Angajamente legale	Plati efectuate	Angajamente legale de platit	Cheltuiel efective
								initiale	definitive					
A						B	1	2	3	4	5	6	7=5-6	8
			10 03 03			Contributii de asigurari sociale de sanatate		28.000	21.000	19.689	19.689	19.689		
			10 03 04			Contributii de asigurari pentru accidente de munca si boli profesionale		2.000	2.000	539	539	539		
			10 03 06			Contributii pentru concedii si indemnizatii		4.000	4.000	3.057	3.057	189	2.868	
			20			TITLUL II BUNURI SI SERVICII		386.000	565.000	120.709	120.709	107.007	13.702	1
			20 01			Bunuri si servicii		149.000	189.000	101.065	101.065	98.490	2.575	
			20 01 01			Furnituri de birou		5.000	5.000	4.987	4.987	4.987		
			20 01 02			Materiale pentru curatenie		4.000	4.000	2.515	2.515	2.515		
			20 01 03			Incalzit, iluminat si forta motrica		20.000	20.000	14.406	14.406	14.406		
			20 01 04			Apa, canal si salubritate		4.000	4.000	975	975	921	54	
			20 01 08			Posta, telecomunicatii, radio, tv, internet		6.000	6.000	1.008	1.008	1.008		
			20 01 09			Materiale si prestari de servicii cu caracter functional		59.000	99.000	51.217	51.217	50.577	640	
			20 01 30			Alte bunuri si servicii pentru intretinere si functionare		51.000	51.000	25.957	25.957	24.076	1.881	
			20 02			Reparatii curente		205.000	200.000	235	235	235		
			20 05			Bunuri de natura obiectelor de inventar		25.000	25.000	11.733	11.733	606	11.127	
			20 05 01			Uniforme si echipament		7.000	7.000	6.122	6.122		6.122	
			20 05 30			Alte obiecte de inventar		18.000	18.000	5.611	5.611	606	5.005	
			20 06			Deplasari, detasari, transferari		4.000	13.000	6.776	6.776	6.776		
			20 06 01			Deplasari interne, detasari, transferari		4.000	13.000	6.776	6.776	6.776		
			20 13			Pregatire profesionala		1.000	1.000	900	900	900		

Capi- tol	Sub- capi- tol	Pa- ra- graf	Gru- pa / Titlu	Ar- ti- col	Ali- ne- at	Denumire indicator	Credite de angajament	Credite bugetare		Angajamente bugetare	Angajamente legale	Plati efectuate	Angajamente legale de platit	Cheltuieli efective
								initiale	definitive					
A						B	1	2	3	4	5	6	7=5-6	8
			20	30		Alte cheltuieli		2.000	137.000					
			20	30	30	Alte cheltuieli cu bunuri si servicii		2.000	137.000					
			70			CHELTUIELI DE CAPITAL		10.000	10.000					
			71			TITLUL XIII ACTIVE NEFINANCIARE		10.000	10.000					
			71	01		Active fixe		10.000	10.000					
			71	01	03	Mobilier, aparatura birotica si alte active corporale		10.000	10.000					
			71	01	30	Alte active fixe (inclusiv reparatii capitale)								
5502						TRANZACTII PRIVIND DATORIA PUBLICA SI IMPRUMUTURI		744.000	744.000	498.784	498.784	498.784		4
			01			CHELTUIELI CURENTE		744.000	744.000	498.784	498.784	498.784		4
			20			TITLUL II BUNURI SI SERVICII		48.000	48.000	11.073	11.073	11.073		
			20	24		Comisioane si alte costuri aferente imprumuturilor		48.000	48.000	11.073	11.073	11.073		
			20	24	02	Comisioane si alte costuri aferente imprumuturilor interne		48.000	48.000	11.073	11.073	11.073		
			30			TITLUL III DOBANZI		696.000	696.000	487.711	487.711	487.711		4
			30	01		Dobanzi aferente datoriei publice interne		696.000	696.000	487.711	487.711	487.711		4
			30	01	01	Dobanzi aferente datoriei publice interne directe		300.000	300.000	136.999	136.999	136.999		1
			30	01	02	Dobanzi aferente creditelor interne garantate		396.000	396.000	350.712	350.712	350.712		3
6000	02					Partea II-a APARARE, ORDINE PUBLICA SI SIGURANTA NATIONALA		1.337.000	1.357.000	932.589	932.589	874.873	57.716	8

Capi- tol	Sub- capi- tol	Pa- ra- graf	Gru- pa / Titlu	Ar- ti- col	Ali- ne- at	Denumire indicator	Credite de angajament	Credite bugetare		Angajamente bugetare	Angajamente legale	Plati efectuate	Angajamente legale de platit	Cheltuiel efective
								initiale	definitive					
A						B	1	2	3	4	5	6	7=5-6	8
6102						ORDINE PUBLICA SI SIGURANTA NATIONALA		1.337.000	1.357.000	932.589	932.589	874.873	57.716	8
	01					CHELTUIELI CURENTE		1.184.000	1.189.000	922.600	922.600	864.884	57.716	8
	10					TITLUL I CHELTUIELI DE PERSONAL		835.000	839.000	772.644	772.644	772.644		2
	10	01				Cheltuieli salariale in bani		460.000	460.000	436.392	436.392	436.392		4
	10	01	01			Salarii de baza		432.000	432.000	420.834	420.834	420.834		4
	10	01	05			Sporuri pentru conditii de munca		13.000	13.000	8.078	8.078	8.078		
	10	01	13			Indemnizatii de delegare		15.000	15.000	7.480	7.480	7.480		
	10	02				Cheltuieli salariale in natura		276.000	276.000	238.032	238.032	238.032		2
	10	02	02			Norme de hrana		276.000	276.000	238.032	238.032	238.032		2
	10	03				Contributii		99.000	103.000	98.220	98.220	98.220		
	10	03	01			Contributii de asigurari sociale de stat		69.000	69.000	67.979	67.979	67.979		
	10	03	02			Contributii de asigurari de somaj		2.000	2.000	1.713	1.713	1.713		
	10	03	03			Contributii de asigurari sociale de sanatate		23.000	23.000	22.286	22.286	22.286		
	10	03	04			Contributii de asigurari pentru accidente de munca si boli profesionale		1.000	1.000	646	646	646		
	10	03	06			Contributii pentru concedii si indemnizatii		4.000	8.000	5.596	5.596	5.596		
	20					TITLUL II BUNURI SI SERVICII		349.000	350.000	149.956	149.956	92.240	57.716	1
	20	01				Bunuri si servicii		118.000	119.000	59.976	59.976	54.589	5.387	
	20	01	01			Furnituri de birou		5.000	5.000	4.903	4.903	4.903		
	20	01	02			Materiale pentru curatenie		1.000	1.000	843	843	843		
	20	01	03			Incalzit, iluminat si forta motrica		25.000	21.000	13.430	13.430	13.430		
	20	01	04			Apa, canal si salubritate		7.000	7.000	939	939	889	50	

Capi- tol	Sub- capi- tol	Pa- ra- graf	Gru- pa / Titlu	Ar- ti- col	Ali- ne- at	Denumire indicator	Credite de angajament	Credite bugetare		Angajamente bugetare	Angajamente legale	Plati efectuate	Angajamente legale de platit	Cheltuiel efective
								initiale	definitive					
A						B	1	2	3	4	5	6	7=5-6	8
			20	01	05	Carburanti si lubrifianti		15.000	15.000					
			20	01	08	Posta, telecomunicatii, radio, tv, internet		22.000	21.000	13.240	13.240	13.144	96	
			20	01	09	Materiale si prestari de servicii cu caracter functional		3.000	5.000	2.218	2.218	2.130	88	
			20	01	30	Alte bunuri si servicii pentru intretinere si functionare		40.000	44.000	24.403	24.403	19.250	5.153	
			20	02		Reparatii curente		46.000	45.000	5.100	5.100	4.860	240	
			20	05		Bunuri de natura obiectelor de inventar		71.000	71.000	53.135	53.135	6.446	46.689	
			20	05	01	Uniforme si echipament		45.000	45.000	40.539	40.539		40.539	
			20	05	30	Alte obiecte de inventar		26.000	26.000	12.596	12.596	6.446	6.150	
			20	06		Deplasari, detasari, transferari		56.000	56.000	20.011	20.011	14.611	5.400	
			20	06	01	Deplasari interne, detasari, transferari		56.000	56.000	20.011	20.011	14.611	5.400	
			20	13		Pregatire profesionala		25.000	25.000	8.000	8.000	8.000		
			20	30		Alte cheltuieli		33.000	34.000	3.734	3.734	3.734		
			20	30	03	Prime de asigurare non-viata		3.000	4.000	3.734	3.734	3.734		
			20	30	30	Alte cheltuieli cu bunuri si servicii		30.000	30.000					
			70			CHELTUIELI DE CAPITAL		153.000	168.000	9.989	9.989	9.989		
			71			TITLUL XIII ACTIVE NEFINANCIARE		153.000	168.000	9.989	9.989	9.989		
			71	01		Active fixe		153.000	168.000	9.989	9.989	9.989		
			71	01	02	Masini, echipamente si mijloace de transport		153.000	153.000					
			71	01	30	Alte active fixe (inclusiv reparatii capitale)			15.000	9.989	9.989	9.989		
6500	02					Partea III-a CHELTUIELI SOCIAL-CULTURALE		30.673.000	37.339.740	31.618.916	31.618.916	31.536.639	82.277	31.3

Capi- tol	Sub- capi- tol	Pa- ra- graf	Gru- pa / Titlu	Ar- ti- col	Ali- ne- at	Denumire indicator	Credite de angajament	Credite bugetare		Angajamente bugetare	Angajamente legale	Plati efectuate	Angajamente legale de platit	Cheltuiel efective
								initiale	definitive					
A						B	I	2	3	4	5	6	7=5-6	8
6502						INVATAMANT		23.478.000	29.354.740	26.295.265	26.295.265	26.295.265		26.2
			01			CHELTUIELI CURENTE		21.107.000	26.576.740	25.501.874	25.501.874	25.501.874		25.4
			10			TITLUL I CHELTUIELI DE PERSONAL		15.954.000	21.262.000	20.881.221	20.881.221	20.881.221		20.9
			10	01		Cheltuieli salariale in bani		12.642.000	17.153.500	16.949.869	16.949.869	16.949.869		16.7
			10	01	01	Salarii de baza		11.404.000	15.668.500	15.525.980	15.525.980	15.525.980		15.2
			10	01	06	Alte sporuri		33.000	51.000	43.858	43.858	43.858		
			10	01	11	Fond aferent platii cu ora		1.205.000	1.434.000	1.380.031	1.380.031	1.380.031		1.4
			10	02		Cheltuieli salariale in natura		99.000	99.000	63.436	63.436	63.436		
			10	02	05	Transportul la si de la locul de munca		99.000	99.000	63.436	63.436	63.436		
			10	03		Contributii		3.213.000	4.009.500	3.867.916	3.867.916	3.867.916		4.1
			10	03	01	Contributii de asigurari sociale de stat		2.104.000	2.740.000	2.714.315	2.714.315	2.714.315		2.9
			10	03	02	Contributii de asigurari de somaj		80.500	93.500	75.293	75.293	75.293		
			10	03	03	Contributii de asigurari sociale de sanatate		765.500	925.500	902.313	902.313	902.313		9
			10	03	04	Contributii de asigurari pentru accidente de munca si boli profesionale		47.000	46.000	27.749	27.749	27.749		
			10	03	06	Contributii pentru concedii si indemnizatii		216.000	204.500	148.246	148.246	148.246		1
			20			TITLUL II BUNURI SI SERVICII		4.724.000	4.769.490	4.198.168	4.198.168	4.198.168		4.0
			20	01		Bunuri si servicii		3.070.000	3.114.490	2.664.811	2.664.811	2.664.811		2.6
			20	01	01	Furnituri de birou		59.000	59.000	54.386	54.386	54.386		
			20	01	02	Materiale pentru curatenie		57.000	57.000	46.211	46.211	46.211		
			20	01	03	Incalzit, iluminat si forta motrica		2.027.000	2.051.490	1.758.314	1.758.314	1.758.314		1.7
			20	01	04	Apa, canal si salubritate		280.000	271.000	221.075	221.075	221.075		2

Capi- tol	Sub- capi- tol	Pa- ra- graf	Gru- pa / Titlu	Ar- ti- col	Ali- ne- at	Denumire indicator	Credite de angajament	Credite bugetare		Angajamente bugetare	Angajamente legale	Plati efectuate	Angajamente legale de platit	Cheltuiel efective
								initiale	definitive					
A						B	1	2	3	4	5	6	7=5-6	8
			20 01 05			Carburanti si lubrifianti		7.000	7.000	7.000	7.000	7.000		
			20 01 07			Transport		35.000	34.000	29.751	29.751	29.751		
			20 01 08			Posta, telecomunicatii, radio, tv, internet		107.000	97.000	69.201	69.201	69.201		
			20 01 09			Materiale si prestari de servicii cu caracter functional		273.000	259.000	231.409	231.409	231.409		
			20 01 30			Alte bunuri si servicii pentru intretinere si functionare		225.000	279.000	247.464	247.464	247.464		
			20 02			Reparatii curente		959.000	943.000	875.597	875.597	875.597		
			20 04			Medicamente si materiale sanitare		4.000	4.000	1.999	1.999	1.999		
			20 04 01			Medicamente		2.000	2.000	1.000	1.000	1.000		
			20 04 02			Materiale sanitare		1.000	1.000	999	999	999		
			20 04 04			Dezinfectanti		1.000	1.000					
			20 05			Bunuri de natura obiectelor de inventar		108.000	138.000	126.943	126.943	126.943		
			20 05 30			Alte obiecte de inventar		108.000	138.000	126.943	126.943	126.943		
			20 06			Deplasari, detasari, transferari		51.000	47.000	32.000	32.000	32.000		
			20 06 01			Deplasari interne, detasari, transferari		50.000	45.000	31.321	31.321	31.321		
			20 06 02			Deplasari in strainatate		1.000	2.000	679	679	679		
			20 11			Carti, publicatii si materiale documentare		21.000	21.000	15.487	15.487	15.487		
			20 13			Pregatire profesionala		19.000	21.000	15.090	15.090	15.090		
			20 14			Protectia muncii		2.000	2.000	932	932	932		
			20 30			Alte cheltuieli		490.000	479.000	465.309	465.309	465.309		
			20 30 01			Reclama si publicitate		3.000	6.000	4.510	4.510	4.510		
			20 30 02			Protocol si reprezentare		8.000	5.000	4.722	4.722	4.722		

Capi- tol	Sub- capi- tol	Pa- ra- graf	Gru- pa / Titlu	Ar- ti- col	Ali- ne- at	Denumire indicator	Credite de angajament	Credite bugetare		Angajamente bugetare	Angajamente legale	Plati efectuate	Angajamente legale de platit	Cheltuiel efective
								initiale	definitive					
A						B	1	2	3	4	5	6	7=5-6	8
			20	30	03	Prime de asigurare non-viata		1.000	1.000	22	22	22		
			20	30	04	Chirii		451.000	427.000	420.786	420.786	420.786		
			20	30	30	Alte cheltuieli cu bunuri si servicii		27.000	40.000	35.269	35.269	35.269		
			51			TITLUL VI TRANSFERURI INTRE UNITATI ALE ADMINISTRATIEI PUBLICE			43.250	40.981	40.981	40.981		
			51	01		Transferuri curente			43.250	40.981	40.981	40.981		
			51	01	64	Transferuri de la bugetul judetului catre bugetele locale pentru plata drepturilor de care beneficiaza copiii cu cerinte educationale speciale integrati in invatamantul de masa			43.250	40.981	40.981	40.981		
			55			TITLUL VII ALTE TRANSFERURI			65.000	64.794	64.794	64.794		
			55	01		A. Transferuri interne			65.000	64.794	64.794	64.794		
			55	01	63	Finantarea invatamantului particular sau confesional acreditat			65.000	64.794	64.794	64.794		
			57			TITLUL VIII ASISTENTA SOCIALA			5.000	1.000	1.000	1.000		
			57	02		Ajutoare sociale			5.000	1.000	1.000	1.000		
			57	02	03	Tichete de cresa si tichete sociale pentru gradinita			5.000	1.000	1.000	1.000		
			59			TITLUL XI ALTE CHELTUIELI		429.000	432.000	315.710	315.710	315.710		3
			59	01		Burse		429.000	432.000	315.710	315.710	315.710		3
			70			CHELTUIELI DE CAPITAL		2.371.000	2.778.000	793.391	793.391	793.391		7
			71			TITLUL XIII ACTIVE NEFINANCIARE		2.371.000	2.778.000	793.391	793.391	793.391		7
			71	01		Active fixe		2.371.000	2.778.000	793.391	793.391	793.391		7
			71	01	01	Constructii		2.337.000	2.744.000	792.198	792.198	792.198		7

Capi- tol	Sub- capi- tol	Pa- ra- graf	Gru- pa / Titlu	Ar- ti- col	Ali- ne- at	Denumire indicator	Credite de angajament	Credite bugetare		Angajamente bugetare	Angajamente legale	Plati efectuate	Angajamente legale de platit	Cheltuiel efective
								initiale	definitive					
A						B	1	2	3	4	5	6	7=5-6	8
6602			71	01	03	Mobilier, aparatura birotica si alte active corporale								
			71	01	30	Alte active fixe (inclusiv reparatii capitale)		34.000	34.000	1.193	1.193	1.193		
						SANATATE		1.330.000	1.371.000	1.002.015	1.002.015	1.001.871	144	1.0
				01		CHELTUIELI CURENTE		1.330.000	1.371.000	1.002.015	1.002.015	1.001.871	144	9
				10		TITLUL I CHELTUIELI DE PERSONAL		467.000	508.000	441.848	441.848	441.704	144	4
				10	01	Cheltuieli salariale in bani		381.000	399.000	353.103	353.103	353.103		3
				10	01	01 Salarii de baza		354.000	372.000	328.084	328.084	328.084		3
				10	01	05 Sporuri pentru conditii de munca		27.000	27.000	25.019	25.019	25.019		
				10	03	Contributii		86.000	109.000	88.745	88.745	88.601	144	
				10	03	01 Contributii de asigurari sociale de stat		57.000	64.000	56.796	56.796	56.796		
				10	03	02 Contributii de asigurari de somaj		3.000	4.000	1.764	1.764	1.764		
				10	03	03 Contributii de asigurari sociale de sanatate		19.000	23.000	18.354	18.354	18.354		
				10	03	04 Contributii de asigurari pentru accidente de munca si boli profesionale		2.000	3.000	538	538	538		
				10	03	06 Contributii pentru concedii si indemnizatii		5.000	15.000	11.293	11.293	11.149	144	
				20		TITLUL II BUNURI SI SERVICII		18.000	18.000	11.066	11.066	11.066		
				20	01	Bunuri si servicii		1.000	1.000	996	996	996		
				20	01	02 Materiale pentru curatenie		1.000	1.000	996	996	996		
				20	04	Medicamente si materiale sanitare		15.000	15.000	8.078	8.078	8.078		
			20	04	01 Medicamente		9.000	9.000	3.488	3.488	3.488			

Capi- tol	Sub- capi- tol	Pa- ra- graf	Gru- pa / Titlu	Ar- ti- col	Ali- ne- at	Denumire indicator	Credite de angajament	Credite bugetare		Angajamente bugetare	Angajamente legale	Plati efectuate	Angajamente legale de platit	Cheltuiel efective
								initiale	definitive					
A						B	1	2	3	4	5	6	7=5-6	8
			20	04	02	Materiale sanitare		6.000	6.000	4.590	4.590	4.590		
			20	05		Bunuri de natura obiectelor de inventar		2.000	2.000	1.992	1.992	1.992		
			20	05	30	Alte obiecte de inventar		2.000	2.000	1.992	1.992	1.992		
			51			TITLUL VI TRANSFERURI INTRE UNITATI ALE ADMINISTRATIEI PUBLICE		845.000	845.000	549.101	549.101	549.101		
			51	02		Transferuri de capital		845.000	845.000	549.101	549.101	549.101		
			51	02	12	Transferuri pentru finantarea investi- tiilor la spitale		845.000	845.000	549.101	549.101	549.101		
			70			CHELTUIELI DE CAPITAL								
			71			TITLUL XIII ACTIVE NEFINANCIARE								
			71	01		Active fixe								
			71	01	03	Mobilier, aparatura birotica si alte active corporale								
			71	01	30	Alte active fixe (inclusiv reparatii capitale)								
6702						CULTURA, RECREERE SI RELIGIE		2.841.000	2.691.000	1.216.455	1.216.455	1.139.765	76.690	1.0
			01			CHELTUIELI CURENTE		2.288.000	2.288.000	1.158.597	1.158.597	1.081.907	76.690	1.0
			10			TITLUL I CHELTUIELI DE PERSONAL		192.000	192.000	178.374	178.374	178.374		1
			10	01		Cheltuieli salariale in bani		155.000	155.000	145.458	145.458	145.458		1
			10	01	01	Salarii de baza		133.000	133.000	126.829	126.829	126.829		1
			10	01	05	Sporuri pentru conditii de munca		22.000	22.000	18.629	18.629	18.629		
			10	03		Contributii		37.000	37.000	32.916	32.916	32.916		
			10	03	01	Contributii de asigurari sociale de stat		25.000	25.000	22.959	22.959	22.959		
			10	03	02	Contributii de asigurari de somaj		1.000	1.000	726	726	726		

Capi- tol	Sub- capi- tol	Pa- ra- graf	Gru- pa / Titlu	Ar- ti- col	Ali- ne- at	Denumire indicator	Credite de angajament	Credite bugetare		Angajamente bugetare	Angajamente legale	Plati efectuate	Angajamente legale de platit	Cheltuiel efective
								initiale	definitive					
A						B	1	2	3	4	5	6	7=5-6	8
						documentare		16.000	16.000	15.991	15.991	11.590	4.401	
			20	30		Alte cheltuieli		589.000	589.000	227.240	227.240	209.790	17.450	
			20	30	03	Prime de asigurare non-viata		5.000	5.000	2.205	2.205	2.205		
			20	30	30	Alte cheltuieli cu bunuri si servicii		584.000	584.000	225.035	225.035	207.585	17.450	
			59			TITLUL XI ALTE CHELTUIELI		465.000	465.000	404.844	404.844	404.844		
			59	11		Asociatii si fundatii		420.000	420.000	404.844	404.844	404.844		
			59	12		Sustinerea cultelor		45.000	45.000					
			70			CHELTUIELI DE CAPITAL		513.000	363.000	19.530	19.530	19.530		
			71			TITLUL XIII ACTIVE NEFINANCIARE		513.000	363.000	19.530	19.530	19.530		
			71	01		Active fixe		495.000	345.000	19.530	19.530	19.530		
			71	01	03	Mobilier, aparatura birotica si alte active corporale								
			71	01	30	Alte active fixe (inclusiv reparatii capitale)		495.000	345.000	19.530	19.530	19.530		
			71	03		Reparatii capitale aferente activelor fixe		18.000	18.000					
			79			OPERATIUNI FINANCIARE		40.000	40.000	38.328	38.328	38.328		
			81			TITLUL XVII RAMBURSARI DE CREDITE		40.000	40.000	38.328	38.328	38.328		
			81	02		Rambursari de credite interne		40.000	40.000	38.328	38.328	38.328		
			81	02	05	Rambursari de credite aferente datoriei publice interne locale		40.000	40.000	38.328	38.328	38.328		
6802						ASIGURARI SI ASISTENTA SOCIALA		3.024.000	3.923.000	3.105.181	3.105.181	3.099.738	5.443	3.0
			01			CHELTUIELI CURENTE		2.852.000	3.393.000	3.034.309	3.034.309	3.028.866	5.443	3.0
			10			TITLUL I CHELTUIELI DE PERSONAL		822.000	1.026.000	950.885	950.885	945.836	5.049	5
			10	01		Cheltuieli salariale in bani		670.000	846.000	775.897	775.897	775.897		5

Capi- tol	Sub- capi- tol	Pa- ra- graf	Gru- pa / Titlu	Ar- ti- col	Ali- ne- at	Denumire indicator	Credite de angajament	Credite bugetare		Angajamente bugetare	Angajamente legale	Plati efectuate	Angajamente legale de platit	Cheltuiel efective
								initiale	definitive					
A						B	1	2	3	4	5	6	7=5-6	8
			10	01	01	Salarii de baza		666.000	843.000	773.473	773.473	773.473		
			10	01	05	Sporuri pentru conditii de munca		4.000	3.000	2.424	2.424	2.424		
			10	03		Contributii		152.000	180.000	174.988	174.988	169.939	5.049	
			10	03	01	Contributii de asigurari sociale de stat		105.000	123.500	123.001	123.001	123.001		
			10	03	02	Contributii de asigurari de somaj		4.000	4.500	3.881	3.881	3.881		
			10	03	03	Contributii de asigurari sociale de sanatate		35.000	41.500	38.756	38.756	38.756		
			10	03	04	Contributii de asigurari pentru accidente de munca si boli profesionale		2.000	1.500	1.169	1.169	1.169		
			10	03	06	Contributii pentru concedii si indemnizatii		6.000	9.000	8.181	8.181	3.132	5.049	
			20			TITLUL II BUNURI SI SERVICII		247.000	247.000	122.393	122.393	121.999	394	
			20	01		Bunuri si servicii		145.000	143.000	81.978	81.978	81.978		
			20	01	02	Materiale pentru curatenie		1.000	1.000	373	373	373		
			20	01	03	Incalzit, iluminat si forta motrica		6.000	6.000					
			20	01	04	Apa, canal si salubritate		1.000	1.000	696	696	696		
			20	01	07	Transport		93.000	93.000	79.560	79.560	79.560		
			20	01	08	Posta, telecomunicatii, radio, tv, internet		4.000	4.000	554	554	554		
			20	01	09	Materiale si prestari de servicii cu caracter functional		1.000	1.000	599	599	599		
			20	01	30	Alte bunuri si servicii pentru intretinere si functionare		39.000	37.000	196	196	196		
			20	02		Reparatii curente		42.000	40.000	15.929	15.929	15.929		

Capi- tol	Sub- capi- tol	Pa- ra- graf	Gru- pa / Titlu	Ar- ti- col	Ali- ne- at	Denumire indicator	Credite de angajament	Credite bugetare		Angajamente bugetare	Angajamente legale	Plati efectuate	Angajamente legale de platit	Cheltuiel efective
								initiale	definitive					
A						B	1	2	3	4	5	6	7=5-6	8
						publice interne locale		72.000	72.000	70.872	70.872	70.872		
7000	02					Partea IV-a SERVICII SI DEZVOLTARE PUBLICA, LOCUINTE, MEDIU SI APE		17.609.000	17.774.000	12.623.740	12.623.740	11.537.245	1.086.495	4.2
7002						LOCUINTE, SERVICII SI DEZVOLTARE PUBLICA		4.744.000	4.954.000	3.007.774	3.007.774	1.965.327	1.042.447	1.3
		01				CHELTUIELI CURENTE		1.930.000	2.140.000	1.202.983	1.202.983	1.114.627	88.356	1.0
		20				TITLUL II BUNURI SI SERVICII		1.930.000	2.140.000	1.202.983	1.202.983	1.114.627	88.356	1.0
		20	01			Bunuri si servicii		1.879.000	2.052.000	1.157.948	1.157.948	1.069.592	88.356	1.0
		20	01	03		Încalzit, iluminat si forta motrica		1.369.000	1.369.000	937.767	937.767	859.271	78.496	8
		20	01	04		Apa, canal si salubritate		9.000	9.000	3.197	3.197	3.197		
		20	01	09		Materiale si prestari de servicii cu caracter functional		98.000	98.000	22.285	22.285	22.285		
		20	01	30		Alte bunuri si servicii pentru intretinere si functionare		403.000	576.000	194.699	194.699	184.839	9.860	1
		20	03			Hrana		51.000	51.000	8.728	8.728	8.728		
		20	03	02		Hrana pentru animale		51.000	51.000	8.728	8.728	8.728		
		20	05			Bunuri de natura obiectelor de inventar			37.000	36.307	36.307	36.307		
		20	05	30		Alte obiecte de inventar			37.000	36.307	36.307	36.307		
		70				CHELTUIELI DE CAPITAL		2.288.000	2.288.000	1.353.054	1.353.054	398.963	954.091	2
		71				TITLUL XIII ACTIVE NEFINANCIARE		2.288.000	2.288.000	1.353.054	1.353.054	398.963	954.091	2
		71	01			Active fixe		2.288.000	2.288.000	1.353.054	1.353.054	398.963	954.091	2
		71	01	01		Constructii		2.217.000	2.217.000	1.292.233	1.292.233	345.563	946.670	2
		71	01	03		Mobilier, aparatura birotica si alte active corporale								
		71	01	30		Alte active fixe (inclusiv reparatii capitale)		71.000	71.000	60.821	60.821	53.400	7.421	

Capi- tol	Sub- capi- tol	Pa- ra- graf	Gru- pa / Titlu	Ar- ti- col	Ali- ne- at	Denumire indicator	Credite de angajament	Credite bugetare		Angajamente bugetare	Angajamente legale	Plati efectuate	Angajamente legale de platit	Cheltuiel efective
								initiale	definitive					
A						B	1	2	3	4	5	6	7=5-6	8
			79			OPERATIUNI FINANCIARE		526.000	526.000	451.737	451.737	451.737		
			81			TITLUL XVII RAMBURSARI DE CREDITE		526.000	526.000	451.737	451.737	451.737		
			81	01		Rambursari de credite externe		526.000	526.000	451.737	451.737	451.737		
			81	01	02	Rambursari de credite externe din fondul de garantare		526.000	526.000	451.737	451.737	451.737		
7402						PROTECTIA MEDIULUI		12.865.000	12.820.000	9.615.966	9.615.966	9.571.918	44.048	2.5
			01			CHELTUIELI CURENTE		2.293.000	2.248.000	1.013.328	1.013.328	969.280	44.048	8
			20			TITLUL II BUNURI SI SERVICII		2.293.000	2.248.000	1.013.328	1.013.328	969.280	44.048	8
			20	01		Bunuri si servicii		2.293.000	2.248.000	1.013.328	1.013.328	969.280	44.048	8
			20	01	09	Materiale si prestari de servicii cu caracter functional		2.173.000	2.098.000	936.505	936.505	919.014	17.491	8
			20	01	30	Alte bunuri si servicii pentru intretinere si functionare		120.000	150.000	76.823	76.823	50.266	26.557	
			70			CHELTUIELI DE CAPITAL		10.108.000	10.108.000	8.140.302	8.140.302	8.140.302		2.1
			71			TITLUL XIII ACTIVE NEFINANCIARE		10.108.000	10.108.000	8.140.302	8.140.302	8.140.302		2.1
			71	01		Active fixe		10.108.000	10.108.000	8.140.302	8.140.302	8.140.302		2.1
			71	01	01	Constructii		10.002.000	10.002.000	8.140.302	8.140.302	8.140.302		2.1
			71	01	30	Alte active fixe (inclusiv reparatii capitale)		106.000	106.000					
			79			OPERATIUNI FINANCIARE		464.000	464.000	462.336	462.336	462.336		
			81			TITLUL XVII RAMBURSARI DE CREDITE		464.000	464.000	462.336	462.336	462.336		
			81	02		Rambursari de credite interne		464.000	464.000	462.336	462.336	462.336		
			81	02	05	Rambursari de credite aferente datoriei publice interne locale		464.000	464.000	462.336	462.336	462.336		
8000	02					Partea V-a ACTIUNI ECONOMICE		15.906.000	15.280.000	11.914.679	11.914.679	11.321.014	593.665	10.2

Capi- tol	Sub- capi- tol	Pa- ra- graf	Gru- pa / Titlu	Ar- ti- col	Ali- ne- at	Denumire indicator	Credite de angajament	Credite bugetare		Angajamente bugetare	Angajamente legale	Plati efectuate	Angajamente legale de platit	Cheftuiei efective
								initiale	definitive					
A						B	1	2	3	4	5	6	7=5-6	8
8002						ACTIUNI GENERALE ECONOMICE, SI DE MUNCA		3.940.000	4.245.000	3.304.744	3.304.744	3.210.825	93.919	3.2
	01					CHELTUIELI CURENTE		3.940.000	4.245.000	3.304.744	3.304.744	3.210.825	93.919	3.2
	20					TITLUL II BUNURI SI SERVICII		3.880.000	4.185.000	3.248.744	3.248.744	3.154.825	93.919	3.1
	20	01				Bunuri si servicii		3.880.000	4.185.000	3.248.744	3.248.744	3.154.825	93.919	3.1
	20	01	30			Alte bunuri si servicii pentru intretinere si functionare		3.880.000	4.185.000	3.248.744	3.248.744	3.154.825	93.919	3.1
	40					TITLUL IV SUBVENTII		60.000	60.000	56.000	56.000	56.000		
	40	30				Alte subventii		60.000	60.000	56.000	56.000	56.000		
8402						TRANSPORTURI		11.825.000	10.888.000	8.542.096	8.542.096	8.042.811	499.285	6.5
	01					CHELTUIELI CURENTE		4.449.000	4.629.000	4.545.099	4.545.099	4.429.060	116.039	4.4
	20					TITLUL II BUNURI SI SERVICII		1.571.000	1.601.000	1.551.060	1.551.060	1.551.060		1.4
	20	01				Bunuri si servicii		1.511.000	1.541.000	1.491.120	1.491.120	1.491.120		1.4
	20	01	06			Piese de schimb								
	20	01	07			Transport		1.491.000	1.521.000	1.491.000	1.491.000	1.491.000		1.4
	20	01	09			Materiale si prestari de servicii cu caracter functional								
	20	01	30			Alte bunuri si servicii pentru intretinere si functionare		20.000	20.000	120	120	120		
	20	05				Bunuri de natura obiectelor de inventar		60.000	60.000	59.940	59.940	59.940		
	20	05	30			Alte obiecte de inventar		60.000	60.000	59.940	59.940	59.940		
	40					TITLUL IV SUBVENTII		2.878.000	3.028.000	2.994.039	2.994.039	2.878.000	116.039	2.5
	40	03				Subventii pentru acoperirea diferentelor de pret si tarif		2.878.000	3.028.000	2.994.039	2.994.039	2.878.000	116.039	2.5
	70					CHELTUIELI DE CAPITAL		5.950.000	4.833.000	2.572.645	2.572.645	2.189.399	383.246	2.4

Capi- tol	Sub- capi- tol	Pa- ra- graf	Gru- pa / Titlu	Ar- ti- col	Ali- ne- at	Denumire indicator	Credite de angajament	Credite bugetare		Angajamente bugetare	Angajamente legale	Plati efectuate	Angajamente legale de platit	Cheltuiel efective
								initiale	definitive					
A						B	1	2	3	4	5	6	7=5-6	8
			71			TITLUL XIII ACTIVE NEFINANCIARE		5.950.000	4.833.000	2.572.645	2.572.645	2.189.399	383.246	2.4
			71	01		Active fixe		5.950.000	4.833.000	2.572.645	2.572.645	2.189.399	383.246	2.4
			71	01	01	Constructii		5.411.000	4.473.000	2.531.032	2.531.032	2.147.786	383.246	2.4
			71	01	30	Alte active fixe (inclusiv reparatii capitale)		539.000	360.000	41.613	41.613	41.613		
			79			OPERATIUNI FINANCIARE		1.426.000	1.426.000	1.424.352	1.424.352	1.424.352		
			81			TITLUL XVII RAMBURSARI DE CREDITE		1.426.000	1.426.000	1.424.352	1.424.352	1.424.352		
			81	02		Rambursari de credite interne		1.426.000	1.426.000	1.424.352	1.424.352	1.424.352		
			81	02	05	Rambursari de credite aferente datoriei publice interne locale		1.426.000	1.426.000	1.424.352	1.424.352	1.424.352		
8702						ALTE ACTIUNI ECONOMICE		141.000	147.000	67.839	67.839	67.378	461	
			01			CHELTUIELI CURENTE		141.000	147.000	67.839	67.839	67.378	461	
			20			TITLUL II BUNURI SI SERVICII		141.000	147.000	67.839	67.839	67.378	461	
			20	01		Bunuri si servicii		88.000	94.000	56.033	56.033	55.572	461	
			20	01	01	Furnituri de birou			2.000	476	476	476		
			20	01	02	Materiale pentru curatenie			2.000	1.201	1.201	1.201		
			20	01	03	Incalzit, iluminat si forta motrica		20.000	22.000	18.356	18.356	18.356		
			20	01	04	Apa, canal si salubritate		3.000	3.000	301	301	301		
			20	01	08	Posta, telecomunicatii, radio, tv, internet		6.000	6.000	3.150	3.150	3.150		
			20	01	09	Materiale si prestari de servicii cu caracter functional		13.000	13.000	7.862	7.862	7.401	461	
			20	01	30	Alte bunuri si servicii pentru intretinere si functionare		46.000	46.000	24.687	24.687	24.687		
			20	02		Reparatii curente		10.000	10.000	880	880	880		

Capi- tol	Sub- capi- tol	Pa- ra- graf	Gru- pa / Titlu	Ar- ti- col	Ali- ne- at	Denumire indicator	Credite de angajament	Credite bugetare		Angajamente bugetare	Angajamente legale	Plati efectuate	Angajamente legale de platit	Cheltuiel efective
								initiale	definitive					
A						B	1	2	3	4	5	6	7=5-6	8
			20 05			Bunuri de natura obiectelor de inventar		22.000	22.000	4.326	4.326	4.326		
			20 05 30			Alte obiecte de inventar		22.000	22.000	4.326	4.326	4.326		
			20 11			Carti, publicatii si materiale documentare		21.000	21.000	6.600	6.600	6.600		



Conducatorul institutiei,

Conducatorul compartimentului
financiar-contabil

CONTUL DE EXECUTIE AL BUGETULUI LOCAL - VENITURI
SECTIUNEA DE FUNCTIONARE
31 12 2016

Pag. 1 -lei-

Capi- tol	Sub- capi- tol	Pa- ra- graf	Gru- pa / Titlu	Ar- ti- col	Ali- ne- at	Denumire indicator	Prevederi bugetare initiale	Prevederi bugetare definitive	Drepturi constatate			Incasari realizate	Stingeri pe alte cai decat incasari	Drepturi constatate de incasat
									Total, din care:	din anii precedenti	din anul curent			
A						B	1	2	3=4+5	4	5	6	7	8=3-6-7
0001	02					TOTAL VENITURI-BUGET LOCAL	51.609.000	58.360.740	68.337.782	10.921.369	57.416.413	56.872.716		11.465.066
0002						I. VENITURI CURENTE	51.572.000	57.840.700	67.952.696	10.921.369	57.031.327	56.487.630		11.465.066
0003						A. VENITURI FISCALE	50.417.000	57.938.000	67.342.934	9.756.898	57.586.036	56.935.916		10.407.018
0004						A1. IMPOZIT PE VENIT, PROFIT SI CASTIGURI DIN CAPITAL	18.352.000	18.373.000	18.042.939		18.042.939	18.042.939		
0300						A1.2 IMPOZIT PE VENIT, PROFIT SI CASTIGURI DIN CAPITAL DE LA PERSOANE FIZICE	18.352.000	18.373.000	18.042.939		18.042.939	18.042.939		
0302						IMPOZIT PE VENIT	430.000	435.000	375.876		375.876	375.876		
	18					Impozitul pe veniturile din transferul proprietatilor imobiliare din patrimoniul personal	430.000	435.000	375.876		375.876	375.876		
0402						COTE SI SUME DEFALCATE DIN IMPOZITUL PE VENIT	17.922.000	17.938.000	17.667.063		17.667.063	17.667.063		
	01					Cote defalcate din impozitul pe venit	17.332.000	17.332.000	17.070.843		17.070.843	17.070.843		
	04					Sume alocate din cotele defalcate din impozitul pe venit pentru echilibrarea bugetelor locale	590.000	606.000	596.220		596.220	596.220		
0700	02					A3 IMPOZITE SI TAXE PE PROPRIETATE	8.802.000	9.707.000	19.077.879	8.532.618	10.545.261	10.029.913		9.047.966
0702						IMPOZITE SI TAXE PE PROPRIETATE	8.802.000	9.707.000	19.077.879	8.532.618	10.545.261	10.029.913		9.047.966
	01					Impozit si taxa pe cladiri	7.250.000	7.870.000	15.771.883	7.157.267	8.614.616	8.126.943		7.644.940
	01					Impozit pe cladiri de la persoane fizice	2.250.000	2.290.000	2.746.824	433.398	2.313.426	2.335.104		411.720
	02					Impozit si taxa pe cladiri de la persoane juridice	5.000.000	5.580.000	13.025.059	6.723.869	6.301.190	5.791.839		7.233.220
	02					Impozit si taxa pe teren	1.352.000	1.707.000	3.163.784	1.357.219	1.806.565	1.770.518		1.393.266

Capi- tol	Sub- capi- tol	Pa- ra- graf	Gru- pa / Titlu	Ar- ti- col	Ali- ne- at	Denumire indicator	Prevederi bugetare initiale	Prevederi bugetare definitive	Drepturi constatate			Incasari realizate	Stingeri pe alte cai decat incasari	Drepturi constatate de incasat
									Total, din care:	din anii precedenti	din anul curent			
A						B	1	2	3=4+5	4	5	6	7	8=3-6-7
0702	02	01				Impozit pe terenuri de la persoane fizice	600.000	885.000	1.122.591	188.121	934.470	933.125		189.466
		02				Impozit si taxa pe teren de la persoane juridice	482.000	532.000	1.636.078	1.017.541	618.537	572.818		1.063.260
		03				Impozitul pe terenul extravilan	270.000	290.000	405.115	151.557	253.558	264.575		140.540
	03					Taxe judiciare de timbru si alte taxe de timbru	200.000	130.000	142.212	18.132	124.080	132.452		9.760
1000	02					A4 IMPOZITE SI TAXE PE BUNURI SI SERVICII	23.133.000	29.728.000	30.034.480	1.169.863	28.864.617	28.737.742		1.296.738
1102						SUME DEFALCATE DIN TVA	19.833.000	26.314.000	25.624.851		25.624.851	25.624.851		
	02					Sume defalcate din taxa pe valoarea adaugata pentru finantarea cheltuielilor descentralizate la nivelul comunelor, oraselor, municipiilor, sectoarelor si Municipiului Bucuresti	19.548.000	25.845.000	25.156.057		25.156.057	25.156.057		
	05					Sume defalcate din taxa pe valoarea adaugata pentru drumuri	16.000	16.000	16.000		16.000	16.000		
	06					Sume defalcate din taxa pe valoarea adaugata pentru echilibrarea bugetelor locale	269.000	388.000	388.000		388.000	388.000		
	09					Sume defalcate din taxa pe valoarea adaugata pentru finantarea invatamantului particular sau confesional acreditat		65.000	64.794		64.794	64.794		
1202						ALTE IMPOZITE SI TAXE GENERALE PE BUNURI SI SERVICII			22.515	13.724	8.791	21.266		1.249

Capi- tol	Sub- capi- tol	Pa- ra- graf	Gru- pa / Titlu	Ar- ti- col	Ali- ne- at	Denumire indicator	Prevederi bugetare initiale	Prevederi bugetare definitive	Drepturi constatate			Incasari realizate	Stingeri pe alte cai decat incasari	Drepturi constatate de incasat
									Total, din care:	din anii precedenti	din anul curent			
A						B	1	2	3=4+5	4	5	6	7	8=3-6-7
3002	08	03				nationale si societatile cu capital majoritar de stat	36.000	39.000	38.475		38.475	38.475		
	50					Alte venituri din proprietate	42.000	56.000	66.139		66.139	66.139		
3300	02					C2. VANZARI DE BUNURI SI SERVICII	-1.923.000	-3.252.300	-2.150.878	1.164.471	-3.315.349	-3.208.926		1.058.048
3302						VENITURI DIN PRESTARI DE SERVICII SI ALTE ACTIVITATI	388.000	417.700	606.697		606.697	497.614		109.083
	08					Venituri din prestari de servicii	320.000	346.700	428.339		428.339	428.339		
	10					Contributia parintilor sau sustinatorilor legali pentru intretinerea copiilor in crese	23.000	25.000	28.105		28.105	28.105		
	28					Venituri din recuperarea cheltuielilor de judecata, imputatii si despagubiri		1.000	111.935		111.935	2.852		109.083
	50					Alte venituri din prestari de servicii si alte activitati	45.000	45.000	38.318		38.318	38.318		
3402						VENITURI DIN TAXE ADMINISTRATIVE, ELIBERARI PERMISE	292.000	224.000	294.213	37.143	257.070	258.250		35.963
	02					Taxe extrajudiciare de timbru	292.000	224.000	294.213	37.143	257.070	258.250		35.963
3502						AMENZI, PENALITATI SI CONFISCARI	990.000	952.000	1.830.002	1.110.304	719.698	929.538		900.464
	01					Venituri din amenzi si alte sanctiuni aplicate potrivit dispozitiilor legale	640.000	530.000	877.636	328.768	548.868	517.321		360.315
	02					Venituri din amenzi si alte sanctiuni aplicate de catre alte institutii de specialitate	640.000	530.000	877.636	328.768	548.868	517.321		360.315
	50					Alte amenzi, penalitati si confiscari	350.000	422.000	952.366	781.536	170.830	412.217		540.149
3602						DIVERSE VENITURI	85.000	195.000	159.470	17.024	142.446	146.932		12.538

Capi- tol	Sub- capi- tol	Pa- ra- gra- f	Gru- pa / Titlu	Ar- ti- col	Ali- ne- at	Denumire indicator	Prevederi bugetare initiale	Prevederi bugetare definitive	Drepturi constatate			Incasari realizate	Stingeri pe alte cai decat incasari	Drepturi constatate de incasat
									Total, din care:	din anii precedenti	din anul curent			
A						B	1	2	3=4+5	4	5	6	7	8=3-6-7
4302	30					cu cerinte educationale speciale integrati in invamantul de masa		43.040	40.981		40.981	40.981		
	34					Sume alocate din bugetul ANCPI pentru finantarea lucrarilor de inregistrare sistematica din cadrul Programului national de cadastru si carte funciara		135.000						

Capi- tol	Sub- capi- tol	Pa- ra- graf	Gru- pa / Titlu	Ar- ti- col	Ali- ne- at	Denumire indicator	Credite de angajament	Credite bugetare		Angajamente bugetare	Angajamente legale	Plati efectuate	Angajamente legale de platit	Cheltuiel efective
								initiale	definitive					
A						B	1	2	3	4	5	6	7=5-6	8
						stat		387.000	399.000	397.542	397.542	397.542		
			10	03	02	Contributii de asigurari de somaj		13.000	13.000	12.334	12.334	12.334		
			10	03	03	Contributii de asigurari sociale de sanatate		138.000	138.000	131.414	131.414	131.414		
			10	03	04	Contributii de asigurari pentru accidente de munca si boli profesionale		4.000	4.000	3.791	3.791	3.791		
			10	03	06	Contributii pentru concedii si indemnizatii		21.000	44.000	13.093	13.093	13.093		
			20			TITLUL II BUNURI SI SERVICII		3.359.000	3.411.000	1.892.664	1.892.664	1.612.303	280.361	1.4
			20	01		Bunuri si servicii		2.520.000	2.514.000	1.376.583	1.376.583	1.313.292	63.291	1.2
			20	01	01	Furnituri de birou		44.000	44.000	43.806	43.806	43.806		
			20	01	02	Materiale pentru curatenie		16.000	16.000	8.088	8.088	8.088		
			20	01	03	Incalzit, iluminat si forta motrica		317.000	317.000	167.712	167.712	167.519	193	1
			20	01	04	Apa, canal si salubritate		505.000	505.000	401.478	401.478	374.247	27.231	3
			20	01	05	Carburanti si lubrifianti		100.000	100.000	33.551	33.551	33.551		
			20	01	08	Posta, telecomunicatii, radio, tv, internet		123.000	123.000	114.325	114.325	112.777	1.548	1
			20	01	09	Materiale si prestari de servicii cu caracter functional		465.000	465.000	67.063	67.063	67.063		
			20	01	30	Alte bunuri si servicii pentru intretinere si functionare		950.000	944.000	540.560	540.560	506.241	34.319	4
			20	02		Reparatii curente		70.000	70.000	8.386	8.386	8.386		
			20	05		Bunuri de natura obiectelor de inventar		84.000	142.000	107.019	107.019	98.926	8.093	
			20	05	30	Alte obiecte de inventar		84.000	142.000	107.019	107.019	98.926	8.093	
			20	06		Deplasari, detasari, transferari		40.000	40.000	23.143	23.143	23.143		

Capi- tol	Sub- capi- tol	Pa- ra- graf	Gru- pa / Titlu	Ar- ti- col	Ali- ne- at	Denumire indicator	Credite de angajament	Credite bugetare		Angajamente bugetare	Angajamente legale	Plati efectuate	Angajamente legale de platit	Cheltuiel efective
								initiale	definitive					
A						B	1	2	3	4	5	6	7=5-6	8
			20	06	01	Deplasari interne, detasari, transferari		26.000	26.000	16.558	16.558	16.558		
			20	06	02	Deplasari in strainatate		14.000	14.000	6.585	6.585	6.585		
			20	12		Consultanta si expertiza		200.000	200.000	200.000	200.000		200.000	
			20	13		Pregatire profesionala		22.000	22.000	6.490	6.490	6.490		
			20	14		Protectia muncii		1.000	1.000					
			20	24		Comisioane si alte costuri aferente imprumuturilor		1.000	1.000	400	400	400		
			20	24	02	Comisioane si alte costuri aferente imprumuturilor interne		1.000	1.000	400	400	400		
			20	25		Cheltuieli judiciare si extrajudiciare derivate din actiuni in reprezentarea intereselor statului, potrivit dispozitiilor legale		92.000	92.000	80.398	80.398	80.398		
			20	30		Alte cheltuieli		329.000	329.000	90.245	90.245	81.268	8.977	
			20	30	01	Reclama si publicitate		175.000	175.000	73.448	73.448	64.716	8.732	
			20	30	02	Protocol si reprezentare		141.000	141.000	11.145	11.145	10.900	245	
			20	30	03	Prime de asigurare non-viata		13.000	13.000	5.652	5.652	5.652		
			79			OPERATIUNI FINANCIARE		24.000	24.000	23.988	23.988	23.988		
			81			TITLUL XVII RAMBURSARI DE CREDITE		24.000	24.000	23.988	23.988	23.988		
			81	02		Rambursari de credite interne		24.000	24.000	23.988	23.988	23.988		
			81	02	05	Rambursari de credite aferente datoriei publice interne locale		24.000	24.000	23.988	23.988	23.988		
5402						ALTE SERVICII PUBLICE GENERALE		1.048.000	1.046.000	583.682	583.682	567.112	16.570	
			01			CHELTUIELI CURENTE		1.048.000	1.046.000	583.682	583.682	567.112	16.570	
			10			TITLUL I CHELTUIELI DE PERSONAL		662.000	481.000	462.973	462.973	460.105	2.868	

Capi- tol	Sub- capi- tol	Pa- ra- graf	Gru- pa / Titlu	Ar- ti- col	Ali- ne- at	Denumire indicator	Credite de angajament	Credite bugetare		Angajamente bugetare	Angajamente legale	Plati efectuate	Angajamente legale de platit	Cheltuiel efective
								initiale	definitive					
A						B	1	2	3	4	5	6	7=5-6	8
6000						SIGURANTA NATIONALA		1.184.000	1.189.000	922.600	922.600	864.884	57.716	8
6102						ORDINE PUBLICA SI SIGURANTA NATIONALA		1.184.000	1.189.000	922.600	922.600	864.884	57.716	8
		01				CHELTUIELI CURENTE		1.184.000	1.189.000	922.600	922.600	864.884	57.716	8
		10				TITLUL I CHELTUIELI DE PERSONAL		835.000	839.000	772.644	772.644	772.644		5
		10	01			Cheltuieli salariale in bani		460.000	460.000	436.392	436.392	436.392		4
		10	01	01		Salarii de baza		432.000	432.000	420.834	420.834	420.834		4
		10	01	05		Sporuri pentru conditii de munca		13.000	13.000	8.078	8.078	8.078		
		10	01	13		Indemnizatii de delegare		15.000	15.000	7.480	7.480	7.480		
		10	02			Cheltuieli salariale in natura		276.000	276.000	238.032	238.032	238.032		2
		10	02	02		Norme de hrana		276.000	276.000	238.032	238.032	238.032		2
		10	03			Contributii		99.000	103.000	98.220	98.220	98.220		
		10	03	01		Contributii de asigurari sociale de stat		69.000	69.000	67.979	67.979	67.979		
		10	03	02		Contributii de asigurari de somaj		2.000	2.000	1.713	1.713	1.713		
		10	03	03		Contributii de asigurari sociale de sanatate		23.000	23.000	22.286	22.286	22.286		
		10	03	04		Contributii de asigurari pentru accidente de munca si boli profesionale		1.000	1.000	646	646	646		
		10	03	06		Contributii pentru concedii si indemnizatii		4.000	8.000	5.596	5.596	5.596		
		20				TITLUL II BUNURI SI SERVICII		349.000	350.000	149.956	149.956	92.240	57.716	1
		20	01			Bunuri si servicii		118.000	119.000	59.976	59.976	54.589	5.387	
		20	01	01		Furnituri de birou		5.000	5.000	4.903	4.903	4.903		
		20	01	02		Materiale pentru curatenie		1.000	1.000	843	843	843		
		20	01	03		Incalzit, iluminat si forta motrica		25.000	21.000	13.430	13.430	13.430		

Capi- tol	Sub- capi- tol	Pa- ra- graf	Gru- pa / Titlu	Ar- ti- col	Ali- ne- at	Denumire indicator	Credite de angajament	Credite bugetare		Angajamente bugetare	Angajamente legale	Plati efectuate	Angajamente legale de platit	Cheltuiel efective
								initiale	definitive					
A						B	1	2	3	4	5	6	7=5-6	8
			20	01	04	Apa, canal si salubritate		7.000	7.000	939	939	889	50	
			20	01	05	Carburanti si lubrifianti		15.000	15.000					
			20	01	08	Posta, telecomunicatii, radio, tv, internet		22.000	21.000	13.240	13.240	13.144	96	
			20	01	09	Materiale si prestari de servicii cu caracter functional		3.000	5.000	2.218	2.218	2.130	88	
			20	01	30	Alte bunuri si servicii pentru intretinere si functionare		40.000	44.000	24.403	24.403	19.250	5.153	
			20	02		Reparatii curente		46.000	45.000	5.100	5.100	4.860	240	
			20	05		Bunuri de natura obiectelor de inventar		71.000	71.000	53.135	53.135	6.446	46.689	
			20	05	01	Uniforme si echipament		45.000	45.000	40.539	40.539		40.539	
			20	05	30	Alte obiecte de inventar		26.000	26.000	12.596	12.596	6.446	6.150	
			20	06		Deplasari, detasari, transferari		56.000	56.000	20.011	20.011	14.611	5.400	
			20	06	01	Deplasari interne, detasari, transferari		56.000	56.000	20.011	20.011	14.611	5.400	
			20	13		Pregatire profesionala		25.000	25.000	8.000	8.000	8.000		
			20	30		Alte cheltuieli		33.000	34.000	3.734	3.734	3.734		
			20	30	03	Prime de asigurare non-viata		3.000	4.000	3.734	3.734	3.734		
			20	30	30	Alte cheltuieli cu bunuri si servicii		30.000	30.000					
6500	02					Partea III-a CHELTUIELI SOCIAL-CULTURALE		26.844.000	32.895.740	30.256.894	30.256.894	30.174.617	82.277	29.5
6502						INVATAMANT		21.107.000	26.576.740	25.501.874	25.501.874	25.501.874		25.4
					01	CHELTUIELI CURENTE		21.107.000	26.576.740	25.501.874	25.501.874	25.501.874		25.4
					10	TITLUL I CHELTUIELI DE PERSONAL		15.954.000	21.262.000	20.881.221	20.881.221	20.881.221		20.5
					10	Cheltuieli salariale in bani		12.642.000	17.153.500	16.949.869	16.949.869	16.949.869		16.7
					10	01	Salarii de baza		11.404.000	15.668.500	15.525.980	15.525.980		15.2
					10	01	06	Alte sporuri		33.000	51.000	43.858	43.858	

Capi- tol	Sub- capi- tol	Pa- ra- graf	Gru- pa / Titlu	Ar- ti- col	Ali- ne- at	Denumire indicator	Credite de angajament	Credite bugetare		Angajamente bugetare	Angajamente legale	Plati efectuate	Angajamente legale de platit	Cheltuiel efective
								initiale	definitive					
A						B	1	2	3	4	5	6	7=5-6	8
			10	01	11	Fond aferent platii cu ora		1.205.000	1.434.000	1.380.031	1.380.031	1.380.031		1.4
			10	02		Cheltuieli salariale in natura		99.000	99.000	63.436	63.436	63.436		
			10	02	05	Transportul la si de la locul de munca		99.000	99.000	63.436	63.436	63.436		
			10	03		Contributii		3.213.000	4.009.500	3.867.916	3.867.916	3.867.916		4.1
			10	03	01	Contributii de asigurari sociale de stat		2.104.000	2.740.000	2.714.315	2.714.315	2.714.315		2.5
			10	03	02	Contributii de asigurari de somaj		80.500	93.500	75.293	75.293	75.293		
			10	03	03	Contributii de asigurari sociale de sanatate		765.500	925.500	902.313	902.313	902.313		5
			10	03	04	Contributii de asigurari pentru accidente de munca si boli profesionale		47.000	46.000	27.749	27.749	27.749		
			10	03	06	Contributii pentru concedii si indemnizatii		216.000	204.500	148.246	148.246	148.246		1
			20			TITLUL II BUNURI SI SERVICII		4.724.000	4.769.490	4.198.168	4.198.168	4.198.168		4.0
			20	01		Bunuri si servicii		3.070.000	3.114.490	2.664.811	2.664.811	2.664.811		2.0
			20	01	01	Furnituri de birou		59.000	59.000	54.386	54.386	54.386		
			20	01	02	Materiale pentru curatenie		57.000	57.000	46.211	46.211	46.211		
			20	01	03	Incalzit, iluminat si forta motrica		2.027.000	2.051.490	1.758.314	1.758.314	1.758.314		1.5
			20	01	04	Apa, canal si salubritate		280.000	271.000	221.075	221.075	221.075		2
			20	01	05	Carburanti si lubrifianti		7.000	7.000	7.000	7.000	7.000		
			20	01	07	Transport		35.000	34.000	29.751	29.751	29.751		
			20	01	08	Posta, telecomunicatii, radio, tv, internet		107.000	97.000	69.201	69.201	69.201		
			20	01	09	Materiale si prestari de servicii cu caracter functional		273.000	259.000	231.409	231.409	231.409		2

Capi- tol	Sub- capi- tol	Pa- ra- graf	Gru- pa / Titlu	Ar- ti- col	Ali- ne- at	Denumire indicator	Credite de angajament	Credite bugetare		Angajamente bugetare	Angajamente legale	Plati efectuate	Angajamente legale de platit	Cheltuiel efective
								initiale	definitive					
A						B	1	2	3	4	5	6	7=5-6	8
			20	01	30	Alte bunuri si servicii pentru intretinere si functionare		225.000	279.000	247.464	247.464	247.464		2
			20	02		Reparatii curente		959.000	943.000	875.597	875.597	875.597		8
			20	04		Medicamente si materiale sanitare		4.000	4.000	1.999	1.999	1.999		
			20	04	01	Medicamente		2.000	2.000	1.000	1.000	1.000		
			20	04	02	Materiale sanitare		1.000	1.000	999	999	999		
			20	04	04	Dezinfectanti		1.000	1.000					
			20	05		Bunuri de natura obiectelor de inventar		108.000	138.000	126.943	126.943	126.943		
			20	05	30	Alte obiecte de inventar		108.000	138.000	126.943	126.943	126.943		
			20	06		Deplasari, detasari, transferari		51.000	47.000	32.000	32.000	32.000		
			20	06	01	Deplasari interne, detasari, transferari		50.000	45.000	31.321	31.321	31.321		
			20	06	02	Deplasari in strainatate		1.000	2.000	679	679	679		
			20	11		Carti, publicatii si materiale documentare		21.000	21.000	15.487	15.487	15.487		
			20	13		Pregatire profesionala		19.000	21.000	15.090	15.090	15.090		
			20	14		Protectia muncii		2.000	2.000	932	932	932		
			20	30		Alte cheltuieli		490.000	479.000	465.309	465.309	465.309		4
			20	30	01	Reclama si publicitate		3.000	6.000	4.510	4.510	4.510		
			20	30	02	Protocol si reprezentare		8.000	5.000	4.722	4.722	4.722		
			20	30	03	Prime de asigurare non-viata		1.000	1.000	22	22	22		
			20	30	04	Chirii		451.000	427.000	420.786	420.786	420.786		4
			20	30	30	Alte cheltuieli cu bunuri si servicii		27.000	40.000	35.269	35.269	35.269		
			51			TITLUL VI TRANSFERURI INTRE UNITATI ALE ADMINISTRATIEI PUBLICE			43.250	40.981	40.981	40.981		
			51	01		Transferuri curente			43.250	40.981	40.981	40.981		

Capi- tol	Sub- capi- tol	Pa- ra- graf	Gru- pa / Tifu	Ar- ti- col	Ali- ne- at	Denumire indicator	Credite de angajament	Credite bugetare		Angajamente bugetare	Angajamente legale	Plati efectuate	Angajamente legale de platit	Cheltuiel efective
								initiale	definitive					
A						B	1	2	3	4	5	6	7=5-6	8
			51	01	64	Transferuri de la bugetul judetului catre bugetele locale pentru plata drepturilor de care beneficiaza copiii cu cerinte educationale speciale integrati in invatamantul de masa			43.250	40.981	40.981	40.981		
			55			TITLUL VII ALTE TRANSFERURI			65.000	64.794	64.794	64.794		
			55	01		A. Transferuri interne			65.000	64.794	64.794	64.794		
			55	01	63	Finantarea invatamantului particular sau confesional acreditat			65.000	64.794	64.794	64.794		
			57			TITLUL VIII ASISTENTA SOCIALA			5.000	1.000	1.000	1.000		
			57	02		Ajutoare sociale			5.000	1.000	1.000	1.000		
			57	02	03	Tichete de cresa si tichete sociale pentru gradinita			5.000	1.000	1.000	1.000		
			59			TITLUL XI ALTE CHELTUIELI		429.000	432.000	315.710	315.710	315.710		3
			59	01		Burse		429.000	432.000	315.710	315.710	315.710		3
6602						SANATATE		485.000	526.000	452.914	452.914	452.770	144	4
			01			CHELTUIELI CURENTE		485.000	526.000	452.914	452.914	452.770	144	4
			10			TITLUL I CHELTUIELI DE PERSONAL		467.000	508.000	441.848	441.848	441.704	144	4
			10	01		Cheltuieli salariale in bani		381.000	399.000	353.103	353.103	353.103		3
			10	01	01	Salarii de baza		354.000	372.000	328.084	328.084	328.084		3
			10	01	05	Sporuri pentru conditii de munca		27.000	27.000	25.019	25.019	25.019		
			10	03		Contributii		86.000	109.000	88.745	88.745	88.601	144	
			10	03	01	Contributii de asigurari sociale de stat		57.000	64.000	56.796	56.796	56.796		
			10	03	02	Contributii de asigurari de somaj		3.000	4.000	1.764	1.764	1.764		

Capi- tol	Sub- capi- tol	Pa- ra- graf	Gru- pa / Titlu	Ar- ti- col	Ali- ne- at	Denumire indicator	Credite de angajament	Credite bugetare		Angajamente bugetare	Angajamente legale	Plati efectuate	Angajamente legale de platit	Cheltuiel efective
								initiale	definitive					
A						B	1	2	3	4	5	6	7=5-6	8
						sanatate		8.000	8.000	7.564	7.564	7.564		
	10	03	04			Contributii de asigurari pentru accidente de munca si boli profesionale		1.000	1.000	216	216	216		
	10	03	06			Contributii pentru concedii si indemnizatii		2.000	2.000	1.451	1.451	1.451		
	20					TITLUL II BUNURI SI SERVICII		1.631.000	1.631.000	575.379	575.379	498.689	76.690	
	20	01				Bunuri si servicii		799.000	799.000	247.368	247.368	245.706	1.662	
	20	01	01			Furnituri de birou		3.000	3.000					
	20	01	02			Materiale pentru curatenie		5.000	5.000	4.073	4.073	4.073		
	20	01	03			Incalzit, iluminat si forta motrica		343.000	345.000	160.118	160.118	160.118		1
	20	01	04			Apa, canal si salubritate		57.000	57.000	29.604	29.604	29.604		
	20	01	07			Transport		60.000	60.000					
	20	01	08			Posta, telecomunicatii, radio, tv, internet		11.000	11.000	4.966	4.966	4.857	109	
	20	01	09			Materiale si prestari de servicii cu caracter functional		34.000	34.000	13.693	13.693	13.693		
	20	01	30			Alte bunuri si servicii pentru intretinere si functionare		286.000	284.000	34.914	34.914	33.361	1.553	
	20	02				Reparatii curente		149.000	149.000	56.888	56.888	3.711	53.177	
	20	05				Bunuri de natura obiectelor de inventar		77.000	77.000	27.796	27.796	27.796		
	20	05	30			Alte obiecte de inventar		77.000	77.000	27.796	27.796	27.796		
	20	06				Deplasari, detasari, transferari		1.000	1.000	96	96	96		
	20	06	01			Deplasari interne, detasari, transferari		1.000	1.000	96	96	96		
	20	11				Carti, publicatii si materiale documentare		16.000	16.000	15.991	15.991	11.590	4.401	

Capi- tol	Sub- capi- tol	Pa- ra- graf	Gru- pa / Titlu	Ar- ti- col	Ali- ne- at	Denumire indicator	Credite de angajament	Credite bugetare		Angajamente bugetare	Angajamente legale	Plati efectuate	Angajamente legale de platit	Cheltuiel efective
								initiale	definitive					
A						B	1	2	3	4	5	6	7=5-6	8
			20	30		Alte cheltuieli		589.000	589.000	227.240	227.240	209.790	17.450	2
			20	30	03	Prime de asigurare non-viata		5.000	5.000	2.205	2.205	2.205		
			20	30	30	Alte cheltuieli cu bunuri si servicii		584.000	584.000	225.035	225.035	207.585	17.450	2
			59			TITLUL XI ALTE CHELTUIELI		465.000	465.000	404.844	404.844	404.844		4
			59	11		Asociatii si fundatii		420.000	420.000	404.844	404.844	404.844		4
			59	12		Sustinerea cultelor		45.000	45.000					
			79			OPERATIUNI FINANCIARE		40.000	40.000	38.328	38.328	38.328		
			81			TITLUL XVII RAMBURSARI DE CREDITE		40.000	40.000	38.328	38.328	38.328		
			81	02		Rambursari de credite interne		40.000	40.000	38.328	38.328	38.328		
			81	02	05	Rambursari de credite aferente datoriei publice interne locale		40.000	40.000	38.328	38.328	38.328		
6802						ASIGURARI SI ASISTENTA SOCIALA		2.924.000	3.465.000	3.105.181	3.105.181	3.099.738	5.443	3.0
			01			CHELTUIELI CURENTE		2.852.000	3.393.000	3.034.309	3.034.309	3.028.866	5.443	3.0
			10			TITLUL I CHELTUIELI DE PERSONAL		822.000	1.026.000	950.885	950.885	945.836	5.049	5
			10	01		Cheltuieli salariale in bani		670.000	846.000	775.897	775.897	775.897		7
			10	01	01	Salarii de baza		666.000	843.000	773.473	773.473	773.473		7
			10	01	05	Sporuri pentru conditii de munca		4.000	3.000	2.424	2.424	2.424		
			10	03		Contributii		152.000	180.000	174.988	174.988	169.939	5.049	1
			10	03	01	Contributii de asigurari sociale de stat		105.000	123.500	123.001	123.001	123.001		1
			10	03	02	Contributii de asigurari de somaj		4.000	4.500	3.881	3.881	3.881		
			10	03	03	Contributii de asigurari sociale de sanatate		35.000	41.500	38.756	38.756	38.756		
			10	03	04	Contributii de asigurari pentru accidente de munca si boli profesionale		2.000	1.500	1.169	1.169	1.169		

Capi- tol	Sub- capi- tol	Pa- ra- graf	Gru- pa / Titlu	Ar- ti- col	Ali- ne- at	Denumire indicator	Credite de angajament	Credite bugetare		Angajamente bugetare	Angajamente legale	Plati efectuate	Angajamente legale de platit	Cheltuiel efective
								initiale	definitive					
A						B	1	2	3	4	5	6	7=5-6	8
			10	03	06	Contributii pentru concedii si indemnizatii		6.000	9.000	8.181	8.181	3.132	5.049	
			20			TITLUL II BUNURI SI SERVICII		247.000	247.000	122.393	122.393	121.999	394	1
			20	01		Bunuri si servicii		145.000	143.000	81.978	81.978	81.978		
			20	01	02	Materiale pentru curatenie		1.000	1.000	373	373	373		
			20	01	03	Incalzit, iluminat si forta motrica		6.000	6.000					
			20	01	04	Apa, canal si salubritate		1.000	1.000	696	696	696		
			20	01	07	Transport		93.000	93.000	79.560	79.560	79.560		
			20	01	08	Posta, telecomunicatii, radio, tv, internet		4.000	4.000	554	554	554		
			20	01	09	Materiale si prestari de servicii cu caracter functional		1.000	1.000	599	599	599		
			20	01	30	Alte bunuri si servicii pentru intretinere si functionare		39.000	37.000	196	196	196		
			20	02		Reparatii curente		42.000	40.000	15.929	15.929	15.929		
			20	03		Hrana		40.000	40.000	21.116	21.116	20.722	394	
			20	03	01	Hrana pentru oameni		40.000	40.000	21.116	21.116	20.722	394	
			20	04		Medicamente si materiale sanitare		3.000	3.000	505	505	505		
			20	04	01	Medicamente		1.000	1.000	505	505	505		
			20	04	04	Dezinfectanti		2.000	2.000					
			20	05		Bunuri de natura obiectelor de inventar		1.000	5.000	2.865	2.865	2.865		
			20	05	30	Alte obiecte de inventar		1.000	5.000	2.865	2.865	2.865		
			20	13		Pregatire profesionala		16.000	16.000					
			57			TITLUL VIII ASISTENTA SOCIALA		1.303.000	1.640.000	1.579.042	1.579.042	1.579.042		1.5
			57	02		Ajutoare sociale		1.303.000	1.640.000	1.579.042	1.579.042	1.579.042		1.5

Capi- tol	Sub- capi- tol	Pa- ra- graf	Gru- pa / Titlu	Ar- ti- col	Ali- ne- at	Denumire indicator	Credite de angajament	Credite bugetare		Angajamente bugetare	Angajamente legale	Plati efectuate	Angajamente legale de platit	Cheltuiel efective
								initiale	definitive					
A						B	1	2	3	4	5	6	7=5-6	8
			57	02	01	Ajutoare sociale in numerar		1.303.000	1.640.000	1.579.042	1.579.042	1.579.042		1.5
			59			TITLUL XI ALTE CHELTUIELI		480.000	480.000	381.989	381.989	381.989		3
			59	11		Asociatii si fundatii		480.000	480.000	381.989	381.989	381.989		3
			79			OPERATIUNI FINANCIARE		72.000	72.000	70.872	70.872	70.872		
			81			TITLUL XVII RAMBURSARI DE CREDITE		72.000	72.000	70.872	70.872	70.872		
			81	02		Rambursari de credite interne		72.000	72.000	70.872	70.872	70.872		
			81	02	05	Rambursari de credite aferente datoriei publice interne locale		72.000	72.000	70.872	70.872	70.872		
7000	02					Partea IV-a SERVICII SI DEZVOLTARE PUBLICA, LOCUINTE, MEDIU SI APE		5.213.000	5.378.000	3.130.384	3.130.384	2.997.980	132.404	1.5
7002						LOCUINTE, SERVICII SI DEZVOLTARE PUBLICA		2.456.000	2.666.000	1.654.720	1.654.720	1.566.364	88.356	1.0
			01			CHELTUIELI CURENTE		1.930.000	2.140.000	1.202.983	1.202.983	1.114.627	88.356	1.0
			20			TITLUL II BUNURI SI SERVICII		1.930.000	2.140.000	1.202.983	1.202.983	1.114.627	88.356	1.0
			20	01		Bunuri si servicii		1.879.000	2.052.000	1.157.948	1.157.948	1.069.592	88.356	1.0
			20	01	03	Incalzit, iluminat si forta motrica		1.369.000	1.369.000	937.767	937.767	859.271	78.496	8
			20	01	04	Apa, canal si salubritate		9.000	9.000	3.197	3.197	3.197		
			20	01	09	Materiale si prestari de servicii cu caracter functional		98.000	98.000	22.285	22.285	22.285		
			20	01	30	Alte bunuri si servicii pentru intretinere si functionare		403.000	576.000	194.699	194.699	184.839	9.860	1
			20	03		Hrana		51.000	51.000	8.728	8.728	8.728		
			20	03	02	Hrana pentru animale		51.000	51.000	8.728	8.728	8.728		
			20	05		Bunuri de natura obiectelor de inventar			37.000	36.307	36.307	36.307		
			20	05	30	Alte obiecte de inventar			37.000	36.307	36.307	36.307		
			79			OPERATIUNI FINANCIARE		526.000	526.000	451.737	451.737	451.737		

Capi- tol	Sub- capi- tol	Pa- ra- graf	Gru- pa / Titlu	Ar- ti- col	Ali- ne- at	Denumire indicator	Credite de angajament	Credite bugetare		Angajamente bugetare	Angajamente legale	Plati efectuate	Angajamente legale de platit	Cheltuiel efective
								initiale	definitive					
A						B	1	2	3	4	5	6	7=5-6	8
			81			TITLUL XVII RAMBURSARI DE CREDITE		526.000	526.000	451.737	451.737	451.737		
			81	01		Rambursari de credite externe		526.000	526.000	451.737	451.737	451.737		
			81	01	02	Rambursari de credite externe din fondul de garantare		526.000	526.000	451.737	451.737	451.737		
7402						PROTECTIA MEDIULUI		2.757.000	2.712.000	1.475.664	1.475.664	1.431.616	44.048	£
			01			CHELTUIELI CURENTE		2.293.000	2.248.000	1.013.328	1.013.328	969.280	44.048	£
			20			TITLUL II BUNURI SI SERVICII		2.293.000	2.248.000	1.013.328	1.013.328	969.280	44.048	£
			20	01		Bunuri si servicii		2.293.000	2.248.000	1.013.328	1.013.328	969.280	44.048	£
			20	01	09	Materiale si prestari de servicii cu caracter functional		2.173.000	2.098.000	936.505	936.505	919.014	17.491	£
			20	01	30	Alte bunuri si servicii pentru intretinere si functionare		120.000	150.000	76.823	76.823	50.266	26.557	
			79			OPERATIUNI FINANCIARE		464.000	464.000	462.336	462.336	462.336		
			81			TITLUL XVII RAMBURSARI DE CREDITE		464.000	464.000	462.336	462.336	462.336		
			81	02		Rambursari de credite interne		464.000	464.000	462.336	462.336	462.336		
			81	02	05	Rambursari de credite aferente datoriei publice interne locale		464.000	464.000	462.336	462.336	462.336		
8000	02					Partea V-a ACTIUNI ECONOMICE		9.956.000	10.447.000	9.342.034	9.342.034	9.131.615	210.419	7.7
8002						ACTIUNI GENERALE ECONOMICE, SI DE MUNCA		3.940.000	4.245.000	3.304.744	3.304.744	3.210.825	93.919	3.2
			01			CHELTUIELI CURENTE		3.940.000	4.245.000	3.304.744	3.304.744	3.210.825	93.919	3.2
			20			TITLUL II BUNURI SI SERVICII		3.880.000	4.185.000	3.248.744	3.248.744	3.154.825	93.919	3.1
			20	01		Bunuri si servicii		3.880.000	4.185.000	3.248.744	3.248.744	3.154.825	93.919	3.1
			20	01	30	Alte bunuri si servicii pentru intretinere si functionare		3.880.000	4.185.000	3.248.744	3.248.744	3.154.825	93.919	3.1

Capi- tol	Sub- capi- tol	Pa- ra- graf	Gru- pa / Titlu	Ar- ti- col	Ali- ne- at	Denumire indicator	Credite de angajament	Credite bugetare		Angajamente bugetare	Angajamente legale	Plati efectuate	Angajamente legale de platit	Cheltuiel efective
								initiale	definitive					
A						B	1	2	3	4	5	6	7=5-6	8
			40			TITLUL IV SUBVENTII		60.000	60.000	56.000	56.000	56.000		
			40	30		Alte subventii		60.000	60.000	56.000	56.000	56.000		
8402						TRANSPORTURI		5.875.000	6.055.000	5.969.451	5.969.451	5.853.412	116.039	4,4
			01			CHELTUIELI CURENTE		4.449.000	4.629.000	4.545.099	4.545.099	4.429.060	116.039	4,4
			20			TITLUL II BUNURI SI SERVICII		1.571.000	1.601.000	1.551.060	1.551.060	1.551.060		1,4
			20	01		Bunuri si servicii		1.511.000	1.541.000	1.491.120	1.491.120	1.491.120		1,4
			20	01	06	Piese de schimb								
			20	01	07	Transport		1.491.000	1.521.000	1.491.000	1.491.000	1.491.000		1,4
			20	01	09	Materiale si prestari de servicii cu caracter functional								
			20	01	30	Alte bunuri si servicii pentru intretinere si functionare		20.000	20.000	120	120	120		
			20	05		Bunuri de natura obiectelor de inventar		60.000	60.000	59.940	59.940	59.940		
			20	05	30	Alte obiecte de inventar		60.000	60.000	59.940	59.940	59.940		
			40			TITLUL IV SUBVENTII		2.878.000	3.028.000	2.994.039	2.994.039	2.878.000	116.039	2,5
			40	03		Subventii pentru acoperirea diferentelor de pret si tarif		2.878.000	3.028.000	2.994.039	2.994.039	2.878.000	116.039	2,5
			79			OPERATIUNI FINANCIARE		1.426.000	1.426.000	1.424.352	1.424.352	1.424.352		
			81			TITLUL XVII RAMBURSARI DE CREDITE		1.426.000	1.426.000	1.424.352	1.424.352	1.424.352		
			81	02		Rambursari de credite interne		1.426.000	1.426.000	1.424.352	1.424.352	1.424.352		
			81	02	05	Rambursari de credite aferente datoriei publice interne locale		1.426.000	1.426.000	1.424.352	1.424.352	1.424.352		
8702						ALTE ACTIUNI ECONOMICE		141.000	147.000	67.839	67.839	67.378	461	
			01			CHELTUIELI CURENTE		141.000	147.000	67.839	67.839	67.378	461	
			20			TITLUL II BUNURI SI SERVICII		141.000	147.000	67.839	67.839	67.378	461	

Capi- tol	Sub- capi- tol	Pa- ra- graf	Gru- pa / Titlu	Ar- ti- col	Ali- ne- at	Denumire indicator	Credite de angajament	Credite bugetare		Angajamente bugetare	Angajamente legale	Plati efectuate	Angajamente legale de platit	Cheltuiel efective
								initiale	definitive					
A						B	1	2	3	4	5	6	7=5-6	8
			20	01		Bunuri si servicii		88.000	94.000	56.033	56.033	55.572	461	
			20	01	01	Furnituri de birou			2.000	476	476	476		
			20	01	02	Materiale pentru curatenie			2.000	1.201	1.201	1.201		
			20	01	03	Incalzit, iluminat si forta motrica		20.000	22.000	18.356	18.356	18.356		
			20	01	04	Apa, canal si salubritate		3.000	3.000	301	301	301		
			20	01	08	Posta, telecomunicatii, radio, tv, internet		6.000	6.000	3.150	3.150	3.150		
			20	01	09	Materiale si prestari de servicii cu caracter functional		13.000	13.000	7.862	7.862	7.401	461	
			20	01	30	Alte bunuri si servicii pentru intretinere si functionare		46.000	46.000	24.687	24.687	24.687		
			20	02		Reparatii curente		10.000	10.000	880	880	880		
			20	05		Bunuri de natura obiectelor de inventar		22.000	22.000	4.326	4.326	4.326		
			20	05	30	Alte obiecte de inventar		22.000	22.000	4.326	4.326	4.326		
			20	11		Carti, publicatii si materiale documentare		21.000	21.000	6.600	6.600	6.600		
9902	96					excedent/deficit sect funct						7.928.833		



Conducatorul compartimentului
financiar-contabil

Capi- tol	Sub- capi- tol	Pa- ra- graf	Gru- pa / Titlu	Ar- ti- col	Ali- ne- at	Denumire indicator	Prevederi bugetare initiale	Prevederi bugetare definitive	Drepturi constatate			Incasari realizate	Stingeri pe alte cai decat incasari	Drepturi constatate de incasat
									Total, din care:	din anii precedenti	din anul curent			
A						B	1	2	3=4+5	4	5	6	7	8=3-6-7
4202	16	01				bugetele locale pentru finantarea aparaturii medicale si echipamentelor de comunicatii in urgenta in sanatate			115.830		115.830	115.830		
4502						SUME PRIMITE DE LA UE/ALTI DONATORI IN CONTUL PLATILOR EFECTUATE SI PREFINANTARI		8.000	7.043		7.043	7.043		
	01					Fondul european de Dezvoltare Regionala			7.043		7.043	7.043		
		02				Sume primite in contul platilor efectuate in anii anteriori			7.043		7.043	7.043		
						Fondul Social European		8.000						
		02				Sume primite in contul platilor efectuate in anii anteriori		8.000						
4802						SUME PRIMITE DE LA UE/ALTI DONATORI IN CONTUL PLATILOR EFECTUATE SI PREFINANTARI AFERENTE CADRULUI FINANCIAR 2014-2020	20.000	20.000						
	01					Fondul European de Dezvoltare Regionala(FEDR)	20.000	20.000						
		01				Sume primite in contul platilor efectuate in anul curent	20.000	20.000						

TOTAL JUDETUL MURES


CONTUL DE EXECUTIE AL BUGETULUI LOCAL - CHELTUIELI
SECTIUNEA DE DEZVOLTARE
31 12 2016

Pag. 1

Capi- tol	Sub- capi- toi	Pa- ra- graf	Gru- pa / Tifu	Ar- ti- col	Ali- ne- at	Denumire indicator	Credite de angajament	Credite bugetare		Angajamente bugetare	Angajamente legale	Plati efectuate	Angajamente legale de platit	Cheltuiel efective
								initiale	definitive					
A						B	1	2	3	4	5	6	7=5-6	8
5002						TOTAL CHELTUIELI		22.804.000	22.314.000	13.542.126	13.542.126	12.204.789	1.337.337	6.4
		01				CHELTUIELI CURENTE		865.000	865.000	567.570	567.570	567.570		5
		51				TITLUL VI TRANSFERURI INTRE UNITATI ALE ADMINISTRATIEI PUBLICE		845.000	845.000	549.101	549.101	549.101		5
		58				TITLUL X PROIECTE CU FINANTARE DIN FONDURI EXTERNE NERAMBURSABILE CADRULUI FINANCIAR 2014-2020		20.000	20.000	18.469	18.469	18.469		
		70				CHELTUIELI DE CAPITAL		21.939.000	21.449.000	12.974.556	12.974.556	11.637.219	1.337.337	5.8
		71				TITLUL XIII ACTIVE NEFINANCIARE		21.939.000	21.449.000	12.974.556	12.974.556	11.637.219	1.337.337	5.8
5100	02					Partea I-a SERVICII PUBLICE GENERALE		476.000	473.000	104.114	104.114	104.114		2
5102						AUTORITATI PUBLICE SI ACTIUNI EXTERNE		466.000	463.000	104.114	104.114	104.114		2
		01				CHELTUIELI CURENTE		20.000	20.000	18.469	18.469	18.469		
		58				TITLUL X PROIECTE CU FINANTARE DIN FONDURI EXTERNE NERAMBURSABILE CADRULUI FINANCIAR 2014-2020		20.000	20.000	18.469	18.469	18.469		
		58	01			Programe din Fondul European de Dezvoltare Regionala (FEDR)		20.000	20.000	18.469	18.469	18.469		
		58	01	02		Finantarea externa nerambursabila		20.000	20.000	18.469	18.469	18.469		
		70				CHELTUIELI DE CAPITAL		446.000	443.000	85.645	85.645	85.645		1
		71				TITLUL XIII ACTIVE NEFINANCIARE		446.000	443.000	85.645	85.645	85.645		1
		71	01			Active fixe		446.000	443.000	85.645	85.645	85.645		1
		71	01	01		Constructii								
		71	01	30		Alte active fixe (inclusiv reparatii capitale)		446.000	443.000	85.645	85.645	85.645		1
5402						ALTE SERVICII PUBLICE GENERALE		10.000	10.000					

Capi- tol	Sub- capi- toi	Pa- ra- graf	Gru- pa / Titlu	Ar- ti- col	Ali- ne- at	Denumire indicator	Credite de angajament	Credite bugetare		Angajamente bugetare	Angajamente legale	Plati efectuate	Angajamente legale de platit	Cheltuiel efective
								initiale	definitive					
A						B	1	2	3	4	5	6	7=5-6	8
						fixe		18.000	18.000					
6802						ASIGURARI SI ASISTENTA SOCIALA		100.000	458.000					
		70				CHELTUIELI DE CAPITAL		100.000	458.000					
		71				TITLUL XIII ACTIVE NEFINANCIARE		100.000	458.000					
		71	01			Active fixe		100.000	458.000					
		71	01	01		Constructii			358.000					
		71	01	03		Mobilier, aparatura birotica si alte active corporale								
		71	01	30		Alte active fixe (inclusiv reparatii capitale)		100.000	100.000					
7000	02					Partea IV-a SERVICII SI DEZVOLTARE PUBLICA, LOCUINTE, MEDIU SI APE		12.396.000	12.396.000	9.493.356	9.493.356	8.539.265	954.091	2.1
7002						LOCUINTE, SERVICII SI DEZVOLTARE PUBLICA		2.288.000	2.288.000	1.353.054	1.353.054	398.963	954.091	2
		70				CHELTUIELI DE CAPITAL		2.288.000	2.288.000	1.353.054	1.353.054	398.963	954.091	2
		71				TITLUL XIII ACTIVE NEFINANCIARE		2.288.000	2.288.000	1.353.054	1.353.054	398.963	954.091	2
		71	01			Active fixe		2.288.000	2.288.000	1.353.054	1.353.054	398.963	954.091	2
		71	01	01		Constructii		2.217.000	2.217.000	1.292.233	1.292.233	345.563	946.670	2
		71	01	03		Mobilier, aparatura birotica si alte active corporale								
		71	01	30		Alte active fixe (inclusiv reparatii capitale)		71.000	71.000	60.821	60.821	53.400	7.421	
7402						PROTECTIA MEDIULUI		10.108.000	10.108.000	8.140.302	8.140.302	8.140.302		2.1
		70				CHELTUIELI DE CAPITAL		10.108.000	10.108.000	8.140.302	8.140.302	8.140.302		2.1
		71				TITLUL XIII ACTIVE NEFINANCIARE		10.108.000	10.108.000	8.140.302	8.140.302	8.140.302		2.1
		71	01			Active fixe		10.108.000	10.108.000	8.140.302	8.140.302	8.140.302		2.1

Capi- tol	Sub- capi- tol	Pa- ra- graf	Gru- pa / Titlu	Ar- ti- col	Ali- ne- at	Denumire indicator	Credite de angajament	Credite bugetare		Angajamente bugetare	Angajamente legale	Plati efectuate	Angajamente legale de platit	Cheltuiel efective
								initiale	definitive					
A						B	1	2	3	4	5	6	7=5-6	8
			71	01	01	Constructii		10.002.000	10.002.000	8.140.302	8.140.302	8.140.302		2.1
			71	01	30	Alte active fixe (inclusiv reparatii capitale)		106.000	106.000					
8000	02					Partea V-a ACTIUNI ECONOMICE		5.950.000	4.833.000	2.572.645	2.572.645	2.189.399	383.246	2.4
8402						TRANSPORTURI		5.950.000	4.833.000	2.572.645	2.572.645	2.189.399	383.246	2.4
			70			CHELTUIELI DE CAPITAL		5.950.000	4.833.000	2.572.645	2.572.645	2.189.399	383.246	2.4
			71			TITLUL XIII ACTIVE NEFINANCIARE		5.950.000	4.833.000	2.572.645	2.572.645	2.189.399	383.246	2.4
			71	01		Active fixe		5.950.000	4.833.000	2.572.645	2.572.645	2.189.399	383.246	2.4
			71	01	01	Constructii		5.411.000	4.473.000	2.531.032	2.531.032	2.147.786	383.246	2.4
			71	01	30	Alte active fixe (inclusiv reparatii capitale)		539.000	360.000	41.613	41.613	41.613		
9902	97					excedent/deficit sect dezv		-19.106.000	-17.190.000			-6.976.391		



Conducatorul compartimentului
financiar-contabil

Capi- tol	Sub- capi- tol	Pa- ra- graf	Gru- pa / Titlu	Ar- ti- col	Ali- ne- at	Denumire indicator	Prevederi bugetare initiale	Prevederi bugetare definitive	Drepturi constatate			Incasari realizate	Stingeri pe alte cai decat incasari	Drepturi constatate de incasat
									Total, din care:	din anii precedenti	din anul curent			
A						B	1	2	3=4+5	4	5	6	7	8=3-6-7
4310	16	01				locale pentru finantarea investitiilor in sanatate		216.000	115.830		115.830	115.830		
4310						Sume din bugetul de stat catre bugetele locale pentru finantarea aparaturii medicale si echipamentelor de comuni- catii in urgenta in sanatate		216.000	115.830		115.830	115.830		
4310		33				Subventii din bugetul Fondului national unic de asigurari sociale de sanatate pentru acoperirea cresterilor salariale		697.000	605.143		605.143	605.143		

TOTAL JUDETUL MURES

Pag. 1

Capi- tol	Sub- capi- tol	Pa- ra- graf	Gru- pa / Titlu	Ar- ti- col	Ali- ne- at	Denumire indicator	Credite de angajament	Credite bugetare		Angajamente bugetare	Angajamente legale	Plati efectuate	Angajamente legale de platit	Cheltuiel efective
								initiale	definitive					
A						B	1	2	3	4	5	6	7=5-6	8
5010						TOTAL CHELTUIELI DIN VENITURI PROPRII SI SUBVENTII	63.000	21.301.000	25.082.000	20.163.390	20.163.390	18.776.659	1.386.731	19.1
6510						INVATAMANT	3.000	769.000	799.000	575.066	575.066	575.066		5
	03					Invatamant prescolar si primar	3.000	384.000	387.000	277.514	277.514	277.514		2
		01				Invatamant prescolar		340.000	340.000	261.609	261.609	261.609		2
		02				Invatamant primar	3.000	44.000	47.000	15.905	15.905	15.905		
	04					Invatamant secundar		385.000	412.000	297.552	297.552	297.552		3
		02				Invatamant secundar superior		385.000	412.000	297.552	297.552	297.552		3
6610						SANATATE		19.251.000	23.002.000	18.944.715	18.944.715	17.569.324	1.375.391	17.5
	06					Servicii medicale in unitati sanitare cu paturi		19.251.000	23.002.000	18.944.715	18.944.715	17.569.324	1.375.391	17.5
6610	06	01				Spitale generale		19.251.000	23.002.000	18.944.715	18.944.715	17.569.324	1.375.391	17.5
6710						CULTURA, RECREERE SI RELIGIE		1.221.000	1.221.000	604.342	604.342	593.002	11.340	6
	03					Servicii culturale		1.221.000	1.221.000	604.342	604.342	593.002	11.340	6
		03				Muzee		1.221.000	1.221.000	604.342	604.342	593.002	11.340	6
8010						ACTIUNI GENERALE ECONOMICE, SI DE MUNCA	60.000	60.000	60.000	39.267	39.267	39.267		
8010	01					Actiuni generale economice si comerciale	60.000	60.000	60.000	39.267	39.267	39.267		
		30				Alte cheltuieli pentru actiuni generale economice si comerciale	60.000	60.000	60.000	39.267	39.267	39.267		

TOTAL JUDETUL MURES

Capi- tol	Sub- capi- tol	Pa- ra- graf	Gru- pa / Titlu	Ar- ti- col	Ali- ne- at	Denumire indicator	Credite de angajament	Credite bugetare		Angajamente bugetare	Angajamente legale	Plati efectuate	Angajamente legale de platit	Cheltuiel efective
								initiale	definitive					
A						B	1	2	3	4	5	6	7=5-6	8
5010						TOTAL CHELTUIELI DIN VENITURI PROPRII								
						SI SUBVENTII	63.000	21.301.000	25.082.000	20.163.390	20.163.390	18.776.659	1.386.731	19.1
01						CHELTUIELI CURENTE	63.000	19.038.000	22.504.000	19.334.376	19.334.376	17.947.645	1.386.731	18.2
10						TITLUL I CHELTUIELI DE PERSONAL	33.000	12.455.000	14.627.000	14.596.342	14.596.342	13.436.160	1.160.182	13.5
20						TITLUL II BUNURI SI SERVICII	30.000	6.560.000	7.854.000	4.727.424	4.727.424	4.500.875	226.549	4.5
59						TITLUL XI ALTE CHELTUIELI		23.000	23.000	10.610	10.610	10.610		
70						CHELTUIELI DE CAPITAL		2.263.000	2.578.000	829.014	829.014	829.014		(
71						TITLUL XIII ACTIVE NEFINANCIARE		2.263.000	2.578.000	829.014	829.014	829.014		(
6510						INVATAMANT	3.000	769.000	799.000	575.066	575.066	575.066		5
01						CHELTUIELI CURENTE	3.000	769.000	783.000	559.072	559.072	559.072		5
20						TITLUL II BUNURI SI SERVICII	3.000	769.000	783.000	559.072	559.072	559.072		5
20 01						Bunuri si servicii	1.000	157.000	158.000	77.640	77.640	77.640		1
20 01 01						Furnituri de birou		1.000	1.000	1.000	1.000	1.000		
20 01 02						Materiale pentru curatenie		4.000	4.000	3.641	3.641	3.641		
20 01 03						Incalzit, iluminat si forta motrica		8.000	8.000					
20 01 04						Apa, canal si salubritate		4.000	4.000	3.553	3.553	3.553		
20 01 05						Carburanti si lubrifianti		6.000	6.000	3.000	3.000	3.000		
20 01 06						Piese de schimb		2.000	2.000					
20 01 07						Transport		5.000	5.000	815	815	815		
20 01 08						Posta, telecomunicatii, radio, tv, internet		14.000	14.000	9.801	9.801	9.801		
20 01 09						Materiale si prestari de servicii cu caracter functional		2.000	2.000	1.396	1.396	1.396		
20 01 30						Alte bunuri si servicii pentru intretinere si functionare	1.000	111.000	112.000	54.434	54.434	54.434		

Capi- tol	Sub- capi- tol	Pa- ra- graf	Gru- pa / Titlu	Ar- ti- col	Ali- ne- af	Denumire indicator	Credite de angajament	Credite bugetare		Angajamente bugetare	Angajamente legale	Plati efectuate	Angajamente legale de platit	Cheltuiel efective	
								initiale	definitive						
A						B	1	2	3	4	5	6	7=5-6	8	
			20	03		Hrana		529.000	529.000	422.938	422.938	422.938			
			20	03	01	Hrana pentru oameni		529.000	529.000	422.938	422.938	422.938			
			20	05		Bunuri de natura obiectelor de inventar	1.000	74.000	86.000	57.444	57.444	57.444			
			20	05	30	Alte obiecte de inventar	1.000	74.000	86.000	57.444	57.444	57.444			
			20	06		Deplasari, detasari, transferari		2.000	2.000						
			20	06	01	Deplasari interne, detasari, transferari		2.000	2.000						
			20	13		Pregatire profesionala		2.000	2.000						
			20	30		Alte cheltuieli	1.000	5.000	6.000	1.050	1.050	1.050			
			20	30	30	Alte cheltuieli cu bunuri si servicii	1.000	5.000	6.000	1.050	1.050	1.050			
			70			CHELTUIELI DE CAPITAL			16.000	15.994	15.994	15.994			
			71			TITLUL XIII ACTIVE NEFINANCIARE			16.000	15.994	15.994	15.994			
			71	01		Active fixe			16.000	15.994	15.994	15.994			
			71	01	30	Alte active fixe (inclusiv reparatii capitale)			16.000	15.994	15.994	15.994			
6610						SANATATE		19.251.000	23.002.000	18.944.715	18.944.715	17.569.324	1.375.391	17.5	
			01			CHELTUIELI CURENTE		17.256.000	20.708.000	18.131.695	18.131.695	16.756.304	1.375.391	17.5	
			10			TITLUL I CHELTUIELI DE PERSONAL		11.993.000	14.161.000	14.161.000	14.161.000	13.003.332	1.157.668	13.5	
			10	01		Cheltuieli salariale in bani		9.265.000	10.975.000	10.975.000	10.975.000	10.084.016	890.984	10.5	
			10	01	01	Salarii de baza		7.080.000	8.392.000	8.392.000	8.392.000	7.743.999	648.001	7.5	
			10	01	05	Sporuri pentru conditii de munca		720.000	864.000	864.000	864.000	792.000	72.000	8	
			10	01	06	Alte sporuri		768.000	809.000	809.000	809.000	747.000	62.000	8	
			10	01	11	Fond aferent platii cu ora		600.000	821.000	821.000	821.000	713.000	108.000	7	
			10	01	12	Indemnizatii platite unor persoane din afara unitatii		96.000	88.000	88.000	88.000	88.000	88.000		
			10	01	13	Indemnizatii de delegare		1.000	1.000	1.000	1.000	17	983		

Capi- tol	Sub- capi- tol	Pa- ra- graf	Gru- pa / Titlu	Ar- ti- col	Ali- ne- at	Denumire indicator	Credite de angajament	Credite bugetare		Angajamente bugetare	Angajamente legale	Plati efectuate	Angajamente legale de platit	Cheltuiel efective
								initiale	definitive					
A						B	1	2	3	4	5	6	7=5-6	8
			10	02		Cheltuieli salariale in natura		560.000	623.000	623.000	623.000	622.298	702	
			10	02	01	Tichete de masa		560.000	623.000	623.000	623.000	622.298	702	
			10	03		Contributii		2.168.000	2.563.000	2.563.000	2.563.000	2.297.018	265.982	2.4
			10	03	01	Contributii de asigurari sociale de stat		1.476.000	1.770.000	1.770.000	1.770.000	1.613.000	157.000	1.0
			10	03	02	Contributii de asigurari de somaj		48.000	58.000	58.000	58.000	51.875	6.125	
			10	03	03	Contributii de asigurari sociale de sanatate		480.000	577.000	577.000	577.000	517.837	59.163	5
			10	03	04	Contributii de asigurari pentru accidente de munca si boli profesionale		24.000	33.000	33.000	33.000	28.326	4.674	
			10	03	06	Contributii pentru concedii si indemnizatii		140.000	125.000	125.000	125.000	85.980	39.020	
			20			TITLUL II BUNURI SI SERVICII		5.240.000	6.524.000	3.960.085	3.960.085	3.742.362	217.723	3.7
			20	01		Bunuri si servicii		2.211.000	2.226.000	1.680.692	1.680.692	1.548.530	132.162	1.5
			20	01	01	Furnituri de birou		75.000	85.000	30.054	30.054	29.050	1.004	
			20	01	02	Materiale pentru curatenie		140.000	150.000	143.604	143.604	140.628	2.976	1
			20	01	03	Incalzit, iluminat si forta motrica		995.000	860.000	723.238	723.238	636.122	87.116	
			20	01	04	Apa, canal si salubritate		215.000	205.000	144.712	144.712	143.073	1.639	1
			20	01	05	Carburanti si lubrifianti		31.000	31.000	16.831	16.831	15.509	1.322	
			20	01	06	Piese de schimb		30.000	40.000	30.412	30.412	30.412		
			20	01	07	Transport		12.000	12.000	978	978	978		
			20	01	08	Posta, telecomunicatii, radio, tv, internet		70.000	70.000	38.861	38.861	35.939	2.922	
			20	01	09	Materiale si prestari de servicii cu caracter functional		400.000	430.000	405.046	405.046	376.172	28.874	5


Capi- tol	Sub- capi- tol	Pa- ra- graf	Gru- pa / Titlu	Ar- ti- col	Ali- ne- at	Deumire indicator	Credite de angajament	Credite bugetare		Angajamente bugetare	Angajamente legale	Plati efectuate	Angajamente legale de platit	Cheltuiel efective
								initiale	definitive					
A						B	1	2	3	4	5	6	7=5-6	8
			20	01	30	Alte bunuri si servicii pentru intretinere si functionare		243.000	343.000	146.956	146.956	140.647	6.309	1
			20	02		Reparatii curente		110.000	160.000					
			20	03		Hrana		290.000	340.000	227.974	227.974	222.928	5.046	1
			20	03	01	Hrana pentru oameni		290.000	340.000	227.974	227.974	222.928	5.046	1
			20	04		Medicamente si materiale sanitare		2.181.000	3.184.000	1.776.672	1.776.672	1.698.656	78.016	1.8
			20	04	01	Medicamente		1.130.000	1.948.000	899.331	899.331	842.600	56.731	9
			20	04	02	Materiale sanitare		556.000	609.000	468.975	468.975	457.812	11.163	4
			20	04	03	Reactivi		215.000	285.000	232.330	232.330	222.208	10.122	2
			20	04	04	Dezinfectanti		280.000	342.000	176.036	176.036	176.036		1
			20	05		Bunuri de natura obiectelor de inventar		118.000	260.000	129.979	129.979	129.979		
			20	05	01	Uniforme si echipament		20.000	55.000	3.942	3.942	3.942		
			20	05	03	Lenjerie si accesorii de pat		38.000	125.000	75.956	75.956	75.956		
			20	05	30	Alte obiecte de inventar		60.000	80.000	50.081	50.081	50.081		
			20	06		Deplasari, detasari, transferari		20.000	20.000	7.643	7.643	7.643		
			20	06	01	Deplasari interne, detasari, transferari		20.000	20.000	7.643	7.643	7.643		
			20	09		Materiale de laborator		85.000	85.000	42.949	42.949	40.702	2.247	
			20	11		Carti, publicatii si materiale documentare		13.000	13.000	6.600	6.600	6.600		
			20	13		Pregatire profesionala		35.000	35.000	19.228	19.228	19.228		
			20	14		Protectia muncii		65.000	75.000	28.027	28.027	28.015	12	
			20	30		Alte cheltuieli		112.000	126.000	40.321	40.321	40.081	240	
			20	30	01	Reclama si publicitate		20.000	15.000	6.773	6.773	6.533	240	
			20	30	04	Chirii		25.000	20.000	13.211	13.211	13.211		
			20	30	30	Alte cheltuieli cu bunuri si servicii		67.000	91.000	20.337	20.337	20.337		

Capi- tol	Sub- capi- tol	Pa- ra- graf	Gru- pa / Titlu	Ar- ti- col	Ali- ne- at	Denumire indicator	Credite de angajament	Credite bugetare		Angajamente bugetare	Angajamente legale	Plati efectuate	Angajamente legale de platit	Cheltuiel efective
								initiale	definitive					
A						B	1	2	3	4	5	6	7=5-6	8
			59			TITLUL XI ALTE CHELTUIELI		23.000	23.000	10.610	10.610	10.610		
			59	01		Burse		23.000	23.000	10.610	10.610	10.610		
			70			CHELTUIELI DE CAPITAL		1.995.000	2.294.000	813.020	813.020	813.020		
			71			TITLUL XIII ACTIVE NEFINANCIARE		1.995.000	2.294.000	813.020	813.020	813.020		
			71	01		Active fixe		1.542.000	1.893.000	740.154	740.154	740.154		
			71	01	01	Constructii		953.000	951.000					
			71	01	02	Masini, echipamente si mijloace de transport		581.000	925.000	731.605	731.605	731.605		
			71	01	03	Mobilier, aparatura birotica si alte active corporale								
			71	01	30	Alte active fixe (inclusiv reparatii capitale)		8.000	17.000	8.549	8.549	8.549		
			71	03		Reparatii capitale aferente activelor fixe		453.000	401.000	72.866	72.866	72.866		
6710						CULTURA, RECREERE SI RELIGIE		1.221.000	1.221.000	604.342	604.342	593.002	11.340	
			01			CHELTUIELI CURENTE		953.000	953.000	604.342	604.342	593.002	11.340	
			10			TITLUL I CHELTUIELI DE PERSONAL		433.000	433.000	405.166	405.166	402.652	2.514	
			10	01		Cheltuieli salariale in bani		347.000	347.000	330.827	330.827	330.827		
			10	01	01	Salarii de baza		315.000	315.000	305.614	305.614	305.614		
			10	01	05	Sporuri pentru conditii de munca		31.000	31.000	24.924	24.924	24.924		
			10	01	13	Indemnizatii de delegare		1.000	1.000	289	289	289		
			10	03		Contributii		86.000	86.000	74.339	74.339	71.825	2.514	
			10	03	01	Contributii de asigurari sociale de stat		54.000	54.000	52.229	52.229	52.229		
			10	03	02	Contributii de asigurari de somaj		2.000	2.000	1.615	1.615	1.615		

Capi- tol	Sub- capi- tol	Pa- ra- graf	Gru- pa / Titlu	Ar- ti- col	Ali- ne- at	Denumire indicator	Credite de angajament	Credite bugetare		Angajamente bugetare	Angajamente legale	Plati efectuate	Angajamente legale de platit	Cheltuiel efective
								initiale	definitive					
A						B	1	2	3	4	5	6	7=5-6	8
			10	03	03	Contributii de asigurari sociale de sanatate		18.000	18.000	17.189	17.189	17.189		
			10	03	04	Contributii de asigurari pentru accidente de munca si boli profesionale		1.000	1.000	495	495	495		
			10	03	06	Contributii pentru concedii si indemnizatii		11.000	11.000	2.811	2.811	297	2.514	
			20			TITLUL II BUNURI SI SERVICII		520.000	520.000	199.176	199.176	190.350	8.826	1
			20	01		Bunuri si servicii		285.000	285.000	157.841	157.841	155.415	2.426	1
			20	01	01	Furnituri de birou		7.000	7.000	4.089	4.089	4.089		
			20	01	02	Materiale pentru curatenie		5.000	5.000	3.593	3.593	3.593		
			20	01	03	Incalzit, iluminat si forta motrica		88.000	88.000	53.457	53.457	53.307	150	
			20	01	04	Apa, canal si salubritate		4.000	4.000	1.172	1.172	1.160	12	
			20	01	08	Posta, telecomunicatii, radio, tv, internet		15.000	15.000	10.764	10.764	10.764		
			20	01	09	Materiale si prestari de servicii cu caracter functional		110.000	110.000	77.953	77.953	76.139	1.814	
			20	01	30	Alte bunuri si servicii pentru intretinere si functionare		56.000	56.000	6.813	6.813	6.363	450	
			20	02		Reparatii curente		130.000	130.000	8.641	8.641	8.641		
			20	05		Bunuri de natura obiectelor de inventar		9.000	9.000	8.320	8.320	1.920	6.400	
			20	05	30	Alte obiecte de inventar		9.000	9.000	8.320	8.320	1.920	6.400	
			20	06		Deplasari, detasari, transferari		9.000	9.000	1.374	1.374	1.374		
			20	06	01	Deplasari interne, detasari, transferari		9.000	9.000	1.374	1.374	1.374		
			20	11		Carti, publicatii si materiale documentare		49.000	49.000	17.000	17.000	17.000		

Capi- tol	Sub- capi- tol	Pa- ra- graf	Gru- pa / Titlu	Ar- ti- col	Ali- ne- at	Denumire indicator	Credite de angajament	Credite bugetare		Angajamente bugetare	Angajamente legale	Plati efectuate	Angajamente legale de platit	Cheltuiel efective
								initiale	definitive					
A						B	1	2	3	4	5	6	7=5-6	8
			20	13		Pregatire profesionala		3.000	3.000					
			20	30		Alte cheltuieli		35.000	35.000	6.000	6.000	6.000		
			20	30	03	Prime de asigurare non-viata		29.000	29.000					
			20	30	04	Chirii		6.000	6.000	6.000	6.000	6.000		
			70			CHELTUIELI DE CAPITAL		268.000	268.000					
			71			TITLUL XIII ACTIVE NEFINANCIARE		268.000	268.000					
			71	01		Active fixe		268.000	268.000					
			71	01	03	Mobilier, aparatura birotica si alte active corporale								
			71	01	30	Alte active fixe (inclusiv reparatii capitale)		268.000	268.000					
8010						ACTIUNI GENERALE ECONOMICE, SI DE MUNCA	60.000	60.000	60.000	39.267	39.267	39.267		
			01			CHELTUIELI CURENTE	60.000	60.000	60.000	39.267	39.267	39.267		
			10			TITLUL I CHELTUIELI DE PERSONAL	33.000	29.000	33.000	30.176	30.176	30.176		
			10	01		Cheltuieli salariale in bani	25.000	16.000	25.000	24.336	24.336	24.336		
			10	01	01	Salarii de baza	25.000	16.000	25.000	24.336	24.336	24.336		
			10	03		Contributii	8.000	13.000	8.000	5.840	5.840	5.840		
			10	03	01	Contributii de asigurari sociale de stat	5.000	7.000	5.000	4.220	4.220	4.220		
			10	03	02	Contributii de asigurari de somaj	500	1.000	500	120	120	120		
			10	03	03	Contributii de asigurari sociale de sanatate	1.500	3.000	1.500	1.260	1.260	1.260		
			10	03	04	Contributii de asigurari pentru accidente de munca si boli profesionale	500	1.000	500	36	36	36		

Capi- tol	Sub- capi- tol	Pa- ra- graf	Gru- pa / Titlu	Ar- ti- col	Ali- ne- at	Denumire indicator	Credite de angajament	Credite bugetare		Angajamente bugetare	Angajamente legale	Plati efectuate	Angajamente legale de platit	Cheltuiel efective
								initiale	definitive					
A						B	1	2	3	4	5	6	7=5-6	8
			10	03	06	Contributii pentru concedii si indemnizatii	500	1.000	500	204	204	204		
			20			TITLUL II BUNURI SI SERVICII	27.000	31.000	27.000	9.091	9.091	9.091		
			20	01		Bunuri si servicii	25.000	31.000	25.000	9.091	9.091	9.091		
			20	01	08	Posta, telecomunicatii, radio, tv, internet	7.000	10.000	7.000	898	898	898		
			20	01	09	Materiale si prestari de servicii cu caracter functional	7.000	8.000	7.000	300	300	300		
			20	01	30	Alte bunuri si servicii pentru intretinere si functionare	11.000	13.000	11.000	7.893	7.893	7.893		
			20	06		Deplasari, detasari, transferari	2.000		2.000					
			20	06	01	Deplasari interne, detasari, transferari	2.000		2.000					



Conducatorul compartimentului
financiar-contabil

Capi- tol	Sub- capi- tol	Pa- ra- graf	Gru- pa/ Titlu	Ar- ti- col	Ali- ne- at	Denumire indicator	Prevederi bugetare initiale	Prevederi bugetare definitive	Drepturi constatate			Incasari realizate	Stingeri pe alte cai decat incasari	Drepturi constatate de incasat
									Total, din care:	din anii precedenti	din anul curent			
A						B	1	2	3=4+5	4	5	6	7	8=3-6-7
3310	31					Ministerului Sanatatii	24.000	32.000	31.789		31.789	31.789		
3610						DIVERSE VENITURI		30.000	29.631		29.631	29.631		
	32					Sume provenite din finantarea bugetara a anilor precedenti		30.000	29.631		29.631	29.631		
		03				Sume provenite din finantarea bugetara a anilor precedenti, aferente sectiunii de functionare		30.000	29.631		29.631	29.631		
3710						TRANSFERURI VOLUNTARE, ALTELE DECAT SUBVENTIILE		-284.000	-15.994		-15.994	-15.994		
	01					Donatii si sponsorizari	25.000	25.000	25.000		25.000	25.000		
	03					Varsaminte din sectiunea de functionare pentru finantarea sectiunii de dezvoltare a bugetului local	-25.000	-309.000	-40.994		-40.994	-40.994		
4100	10					IV. SUBVENTII	60.000	757.000	661.143		661.143	661.143		
4310						SUBVENTII DE LA ALTE ADMINISTRATII	60.000	757.000	661.143		661.143	661.143		
	09					Subventii pentru institutii publice	60.000	60.000	56.000		56.000	56.000		
	33					Subventii din bugetul Fondului national unic de asigurari sociale de sanatate pentru acoperirea cresterilor salariale		697.000	605.143		605.143	605.143		

TOTAL JUDETUL MURES

DETALIEREA CHELTUIELILOR
INSTITUTII PUBLICE FINANTATE DIN VENITURI PROPRII
SI SUBVENTII DIN BUGETUL LOCAL
SECTIUNEA DE FUNCTIONARE
31 12 2016

Pag. 1

Capi- tol	Sub- capi- tol	Pa- ra- graf	Gru- pa / Titlu	Ar- ti- col	Ali- ne- at	Denumire indicator	Credite de angajament	Credite bugetare		Angajamente bugetare	Angajamente legale	Plati efectuate	Angajamente legale de platit	Cheltuiel efective
								initiale	definitive					
A						B	1	2	3	4	5	6	7=5-6	8
5010						TOTAL CHELTUIELI DIN VENITURI PROPRII								
						SI SUBVENTII	63.000	19.038.000	22.504.000	19.334.376	19.334.376	17.947.645	1.386.731	18.5
		01				CHELTUIELI CURENTE	63.000	19.038.000	22.504.000	19.334.376	19.334.376	17.947.645	1.386.731	18.5
		10				TITLUL I CHELTUIELI DE PERSONAL	33.000	12.455.000	14.627.000	14.596.342	14.596.342	13.436.160	1.160.182	13.5
		20				TITLUL II BUNURI SI SERVICII	30.000	6.560.000	7.854.000	4.727.424	4.727.424	4.500.875	226.549	4.5
		59				TITLUL XI ALTE CHELTUIELI		23.000	23.000	10.610	10.610	10.610		
6510						INVATAMANT	3.000	769.000	783.000	559.072	559.072	559.072		5
		01				CHELTUIELI CURENTE	3.000	769.000	783.000	559.072	559.072	559.072		5
		20				TITLUL II BUNURI SI SERVICII	3.000	769.000	783.000	559.072	559.072	559.072		5
		20	01			Bunuri si servicii	1.000	157.000	158.000	77.640	77.640	77.640		1
		20	01	01		Furnituri de birou		1.000	1.000	1.000	1.000	1.000		
		20	01	02		Materiale pentru curatenie		4.000	4.000	3.641	3.641	3.641		
		20	01	03		Incalzit, iluminat si forta motrica		8.000	8.000					
		20	01	04		Apa, canal si salubritate		4.000	4.000	3.553	3.553	3.553		
		20	01	05		Carburanti si lubrifianti		6.000	6.000	3.000	3.000	3.000		
		20	01	06		Piese de schimb		2.000	2.000					
		20	01	07		Transport		5.000	5.000	815	815	815		
		20	01	08		Posta, telecomunicatii, radio, tv, internet		14.000	14.000	9.801	9.801	9.801		
		20	01	09		Materiale si prestari de servicii cu caracter functional		2.000	2.000	1.396	1.396	1.396		
		20	01	30		Alte bunuri si servicii pentru intretinere si functionare	1.000	111.000	112.000	54.434	54.434	54.434		
		20	03			Hrana		529.000	529.000	422.938	422.938	422.938		4
		20	03	01		Hrana pentru oameni		529.000	529.000	422.938	422.938	422.938		4

Capi- tol	Sub- capi- tol	Pa- ra- graf	Gru- pa / Titlu	Ar- ti- col	Ali- ne- at	Denumire indicator	Credite de angajament	Credite bugetare		Angajamente bugetare	Angajamente legale	Plati efectuate	Angajamente legale de platit	Cheltuiel efective
								initiale	definitive					
A						B	1	2	3	4	5	6	7=5-6	8
						sanatate		480.000	577.000	577.000	577.000	517.837	59.163	
	10	03	04			Contributii de asigurari pentru accidente de munca si boli profesionale		24.000	33.000	33.000	33.000	28.326	4.674	
	10	03	06			Contributii pentru concedii si indemnizatii		140.000	125.000	125.000	125.000	85.980	39.020	
	20					TITLUL II BUNURI SI SERVICII		5.240.000	6.524.000	3.960.085	3.960.085	3.742.362	217.723	3.7
	20	01				Bunuri si servicii		2.211.000	2.226.000	1.680.692	1.680.692	1.548.530	132.162	1.5
	20	01	01			Furnituri de birou		75.000	85.000	30.054	30.054	29.050	1.004	
	20	01	02			Materiale pentru curatenie		140.000	150.000	143.604	143.604	140.628	2.976	1
	20	01	03			Incalzit, iluminat si forta motrica		995.000	860.000	723.238	723.238	636.122	87.116	6
	20	01	04			Apa, canal si salubritate		215.000	205.000	144.712	144.712	143.073	1.639	1
	20	01	05			Carburanti si lubrifianti		31.000	31.000	16.831	16.831	15.509	1.322	
	20	01	06			Piese de schimb		30.000	40.000	30.412	30.412	30.412		
	20	01	07			Transport		12.000	12.000	978	978	978		
	20	01	08			Posta, telecomunicatii, radio, tv, internet		70.000	70.000	38.861	38.861	35.939	2.922	
	20	01	09			Materiale si prestari de servicii cu caracter functional		400.000	430.000	405.046	405.046	376.172	28.874	3
	20	01	30			Alte bunuri si servicii pentru intretinere si functionare		243.000	343.000	146.956	146.956	140.647	6.309	1
	20	02				Reparatii curente		110.000	160.000					
	20	03				Hrana		290.000	340.000	227.974	227.974	222.928	5.046	1
	20	03	01			Hrana pentru oameni		290.000	340.000	227.974	227.974	222.928	5.046	1
	20	04				Medicamente si materiale sanitare		2.181.000	3.184.000	1.776.672	1.776.672	1.698.656	78.016	1.8
	20	04	01			Medicamente		1.130.000	1.948.000	899.331	899.331	842.600	56.731	5

Capi- tol	Sub- capi- tol	Pa- ra- graf	Gru- pa / Titlu	Ar- ti- col	Ali- ne- at	Denumire indicator	Credite de angajament	Credite bugetare		Angajamente bugetare	Angajamente legale	Plati efectuate	Angajamente legale de platit	Cheltuiel efective
								initiale	definitive					
A						B	1	2	3	4	5	6	7=5-6	8
			20	04	02	Materiale sanitare		556.000	609.000	468.975	468.975	457.812	11.163	4
			20	04	03	Reactivi		215.000	285.000	232.330	232.330	222.208	10.122	2
			20	04	04	Dezinfectanti		280.000	342.000	176.036	176.036	176.036		1
			20	05		Bunuri de natura obiectelor de inventar		118.000	260.000	129.979	129.979	129.979		
			20	05	01	Uniforme si echipament		20.000	55.000	3.942	3.942	3.942		
			20	05	03	Lenjerie si accesorii de pat		38.000	125.000	75.956	75.956	75.956		
			20	05	30	Alte obiecte de inventar		60.000	80.000	50.081	50.081	50.081		
			20	06		Deplasari, detasari, transferari		20.000	20.000	7.643	7.643	7.643		
			20	06	01	Deplasari interne, detasari, transferari		20.000	20.000	7.643	7.643	7.643		
			20	09		Materiale de laborator		85.000	85.000	42.949	42.949	40.702	2.247	
			20	11		Carti, publicatii si materiale documentare		13.000	13.000	6.600	6.600	6.600		
			20	13		Pregatire profesionala		35.000	35.000	19.228	19.228	19.228		
			20	14		Protectia muncii		65.000	75.000	28.027	28.027	28.015	12	
			20	30		Alte cheltuieli		112.000	126.000	40.321	40.321	40.081	240	
			20	30	01	Reclama si publicitate		20.000	15.000	6.773	6.773	6.533	240	
			20	30	04	Chirii		25.000	20.000	13.211	13.211	13.211		
			20	30	30	Alte cheltuieli cu bunuri si servicii		67.000	91.000	20.337	20.337	20.337		
			59			TITLUL XI ALTE CHELTUIELI		23.000	23.000	10.610	10.610	10.610		
			59	01		Burse		23.000	23.000	10.610	10.610	10.610		
6710						CULTURA, RECREERE SI RELIGIE		953.000	953.000	604.342	604.342	593.002	11.340	5
			01			CHELTUIELI CURENTE		953.000	953.000	604.342	604.342	593.002	11.340	5
			10			TITLUL I CHELTUIELI DE PERSONAL		433.000	433.000	405.166	405.166	402.652	2.514	4
			10	01		Cheltuieli salariale in bani		347.000	347.000	330.827	330.827	330.827		3
			10	01	01	Salarii de baza		315.000	315.000	305.614	305.614	305.614		3

Capi- tol	Sub- capi- tol	Pa- ra- graf	Gru- pa / Titlu	Ar- ti- col	Ali- ne- at	Denumire indicator	Credite de angajament	Credite bugetare		Angajamente bugetare	Angajamente legale	Plati efectuate	Angajamente legale de platit	Cheltuiel efective
								initiale	definitive					
A						B	I	2	3	4	5	6	7=5-6	8
			10	01	05	Sporuri pentru conditii de munca		31.000	31.000	24.924	24.924	24.924		
			10	01	13	Indemnizatii de delegare		1.000	1.000	289	289	289		
			10	03		Contributii		86.000	86.000	74.339	74.339	71.825	2.514	
			10	03	01	Contributii de asigurari sociale de stat		54.000	54.000	52.229	52.229	52.229		
			10	03	02	Contributii de asigurari de somaj		2.000	2.000	1.615	1.615	1.615		
			10	03	03	Contributii de asigurari sociale de sanatate		18.000	18.000	17.189	17.189	17.189		
			10	03	04	Contributii de asigurari pentru accidente de munca si boli profesionale		1.000	1.000	495	495	495		
			10	03	06	Contributii pentru concedii si indemnizatii		11.000	11.000	2.811	2.811	297	2.514	
			20			TITLUL II BUNURI SI SERVICII		520.000	520.000	199.176	199.176	190.350	8.826	1
			20	01		Bunuri si servicii		285.000	285.000	157.841	157.841	155.415	2.426	1
			20	01	01	Furnituri de birou		7.000	7.000	4.089	4.089	4.089		
			20	01	02	Materiale pentru curatenie		5.000	5.000	3.593	3.593	3.593		
			20	01	03	Încalzit, iluminat si forta motrica		88.000	88.000	53.457	53.457	53.307	150	
			20	01	04	Apa, canal si salubritate		4.000	4.000	1.172	1.172	1.160	12	
			20	01	08	Posta, telecomunicatii, radio, tv, internet		15.000	15.000	10.764	10.764	10.764		
			20	01	09	Materiale si prestari de servicii cu caracter functional		110.000	110.000	77.953	77.953	76.139	1.814	
			20	01	30	Alte bunuri si servicii pentru intretinere si functionare		56.000	56.000	6.813	6.813	6.363	450	
			20	02		Reparatii curente		130.000	130.000	8.641	8.641	8.641		

Capi- tol	Sub- capi- tol	Pa- ra- graf	Gru- pa / Titlu	Ar- ti- col	Ali- ne- at	Denumire indicator	Credite de angajament	Credite bugetare		Angajamente bugetare	Angajamente legale	Plati efectuate	Angajamente legale de platit	Cheltuiel efective
								initiale	definitive					
A						B	1	2	3	4	5	6	7=5-6	8
						indemnizatii	500	1.000	500	204	204	204		
						TITLUL II BUNURI SI SERVICII	27.000	31.000	27.000	9.091	9.091	9.091		
						Bunuri si servicii	25.000	31.000	25.000	9.091	9.091	9.091		
						20 01 08 Posta, telecomunicatii, radio, tv, internet	7.000	10.000	7.000	898	898	898		
						20 01 09 Materiale si prestari de servicii cu caracter functional	7.000	8.000	7.000	300	300	300		
						20 01 30 Alte bunuri si servicii pentru intretinere si functionare	11.000	13.000	11.000	7.893	7.893	7.893		
						20 06 Deplasari, detasari, transferari	2.000		2.000					
						20 06 01 Deplasari interne, detasari, transferari	2.000		2.000					
9910	96					excedent/deficit sect funct		268.000				2.566.538		

Conducatorul institutiei,

Conducatorul compartimentului
financiar-contabil

**CONTUL DE EXECUȚIE AL INSTITUȚIILOR PUBLICE FINANȚATE
DIN VENITURI PROPRII ȘI SUBVENȚII DIN BUGETUL LOCAL - VENITURI
SECȚIUNEA DE DEZVOLTARE
31 12 2016**

Pag. 1 -lei-

Capi- tol	Sub- capi- tol	Pa- ra- graf	Gru- pa / Titlu	Ar- ti- col	Ali- ne- at	Denumire indicator	Prevederi bugetare initiale	Prevederi bugetare definitive	Drepturi constatate			Incasari realizate	Stingeri pe alte cai decat incasari	Drepturi constatate de incasat
									Total, din care:	din anii precedenti	din anul curent			
A						B	1	2	3=4+5	4	5	6	7	8=3-6-7
0001	10					TOTAL VENITURI-VENITURI PROPRII,SUBVENȚII	870.000	1.372.000	591.572		591.572	591.572		
0002						I. VENITURI CURENTE	25.000	309.000	40.994		40.994	40.994		
2900						C. VENITURI NEFISCALE	25.000	309.000	40.994		40.994	40.994		
3300						C2. VANZARI DE BUNURI ȘI SERVICII	25.000	309.000	40.994		40.994	40.994		
3710						TRANSFERURI VOLUNTARE, ALTELE DECAT SUBVENȚIILE	25.000	309.000	40.994		40.994	40.994		
	04					Varsaminte din secțiunea de funcționare	25.000	309.000	40.994		40.994	40.994		
3900	10					II. VENITURI DIN CAPITAL		2.000	1.477		1.477	1.477		
3910						VENITURI DIN VALORIFICAREA UNOR BUNURI		2.000	1.477		1.477	1.477		
	01					Venituri din valorificarea unor bunuri ale instituțiilor publice		2.000	1.477		1.477	1.477		
4100	10					IV. SUBVENȚII	845.000	1.061.000	549.101		549.101	549.101		
4310						SUBVENȚII DE LA ALTE ADMINISTRATII	845.000	1.061.000	549.101		549.101	549.101		
	14					Subvenții din bugetele locale pentru finanțarea cheltuielilor de capital din domeniul sănătății	845.000	845.000	433.271		433.271	433.271		
	16					Sume din bugetul de stat către bugetele locale pentru finanțarea investițiilor în sănătate		216.000	115.830		115.830	115.830		
	01					Sume din bugetul de stat către bugetele locale pentru finanțarea aparaturii medicale și echipamentelor de comuni- cării în urgență în sănătate		216.000	115.830		115.830	115.830		

TOTAL JUDETUL MURES


DETALIEREA CHELTUIELILOR
INSTITUTII PUBLICE FINANTATE DIN VENITURI PROPRII
SI SUBVENTII DIN BUGETUL LOCAL
SECTIUNEA DE DEZVOLTARE
31 12 2016

Pag. 1

Capi- tol	Sub- capi- tol	Pa- ra- graf	Gru- pa / Titlu	Ar- ti- col	Ali- ne- at	Denumire indicator	Credite de angajament	Credite bugetare		Angajamente bugetare	Angajamente legale	Plati efectuate	Angajamente legale de platit	Cheltuiel efective
								initiale	definitive					
A						B	1	2	3	4	5	6	7=5-6	8
5010						TOTAL CHELTUIELI DIN VENITURI PROPRII SI SUBVENTII		2.263.000	2.578.000	829.014	829.014	829.014		
		70				CHELTUIELI DE CAPITAL		2.263.000	2.578.000	829.014	829.014	829.014		
		71				TITLUL XIII ACTIVE NEFINANCIARE		2.263.000	2.578.000	829.014	829.014	829.014		
6510						INVATAMANT			16.000	15.994	15.994	15.994		
		70				CHELTUIELI DE CAPITAL			16.000	15.994	15.994	15.994		
		71				TITLUL XIII ACTIVE NEFINANCIARE			16.000	15.994	15.994	15.994		
		71	01			Active fixe			16.000	15.994	15.994	15.994		
		71	01	30		Alte active fixe (inclusiv reparatii capitale)			16.000	15.994	15.994	15.994		
6610						SANATATE		1.995.000	2.294.000	813.020	813.020	813.020		
		70				CHELTUIELI DE CAPITAL		1.995.000	2.294.000	813.020	813.020	813.020		
		71				TITLUL XIII ACTIVE NEFINANCIARE		1.995.000	2.294.000	813.020	813.020	813.020		
		71	01			Active fixe		1.542.000	1.893.000	740.154	740.154	740.154		
		71	01	01		Constructii		953.000	951.000					
		71	01	02		Masini, echipamente si mijloace de transport		581.000	925.000	731.605	731.605	731.605		
		71	01	03		Mobilier, aparatura birotica si alte active corporale								
		71	01	30		Alte active fixe (inclusiv reparatii capitale)		8.000	17.000	8.549	8.549	8.549		
		71	03			Reparatii capitale aferente activelor fixe		453.000	401.000	72.866	72.866	72.866		
6710						CULTURA, RECREERE SI RELIGIE		268.000	268.000					
		70				CHELTUIELI DE CAPITAL		268.000	268.000					

Capi- tol	Sub- capi- tol	Pa- ra- graf	Gru- pa / Titlu	Ar- ti- col	Ali- ne- at	Denumire indicator	Credite de angajament	Credite bugetare		Angajamente bugetare	Angajamente legale	Plati efectuate	Angajamente legale de platit	Cheltuiel efective
								initiale	definitive					
A						B	1	2	3	4	5	6	7=5-6	8
			71			TITLUL XIII ACTIVE NEFINANCIARE		268.000	268.000					
			71	01		Active fixe		268.000	268.000					
			71	01	03	Mobilier, aparatura birotica si alte active corporale								
			71	01	30	Alte active fixe (inclusiv reparatii capitale)		268.000	268.000					
9910	97					excedent/deficit sect dezv		-1.393.000	-1.206.000			-237.442		

Conducatorul institutiei,

Conducatorul compartimentului
financiar-contabil