

JUDETUL MURES

Unitatea administrativ-teritoriala MUNICIPIUL SIGHISOARA

NR. 27924 / 02.10.2018

SITUATIE PRIVIND GRADUL DE COLECTARE A UNOR VENITURI PROPRII PE ANUL 2017

- mii lei -

Nr. Crt.	DENUMIRE INDICATOR	Cod Indicator	Drepturi constatate din anul 2017	Incasari realizate aferente drepturilor constatate din anul 2017	%
0	1	2	3	4	5=4/3
1	Impozit pe cladiri de la persoane fizice	07.02.01.01	2.211,46	1.988,05	89,90
2	Impozit si taxa pe cladiri de la persoane juridice	07.02.01.02	2.769,22	2.686,29	97,01
3	Impozit pe terenuri de la persoane fizice	07.02.02.01	950,09	870,18	91,59
4	Impozit si taxa pe teren de la persoane juridice	07.02.02.02	477,42	451,14	94,50
5	Impozit pe terenul din extravilan	07.02.02.03	251,75	223,14	88,64
6	Impozit pe mijloacele de transport detinute de persoane fizice	16.02.02.01	1.107,81	966,01	87,20
7	Impozit pe mijloacele de transport detinute de persoane juridice	16.02.02.02	325,90	285,76	87,68
8	Venituri din concesiuni si inchirieri	30.02.05	2.140,97	2.140,97	100,00
	TOTAL		10.234,62	9.611,54	93,91

Notă:

Nu se iau în considerare creanțele fiscale aflate în litigiu

ORDONATOR PRINCIPAL DE CREDITE  
OVIDIU-DUMITRU MĂLÂNCRĂVEAN



## Principii, Politici si Metode Contabile

Primaria Municipiului Sighisoara a prezentat situatiile financiare pentru trimestrul III al anului 2018, respectand principiile contabile generale, conform contabilitatii de angajament care presupune recunoasterea in contabilitate a tranzactiilor si evenimentelor economice si financiare in momentul in care acestea se produc si sunt inregistrate in evidentele contabile si raportate in situatiile financiare. Situatiile financiare contin informatii relevante pentru nevoile utilizatorilor in luarea deciziilor economice si sunt credibile.

Operatiunile economice si financiare se inregistreaza in contabilitate pe baza documentelor justificative, documente ce angajeaza raspunderea persoanelor care le-au intocmit, vizat si aprobat, precum si a celor care le-au inregistrat in contabilitate.

Forma de contabilitate utilizata este MAESTRU-SAH in conformitate cu prevederile legii contabilitatii nr.82/1991 republicata, cu modificarile si completarile ulterioare, precum si cu prevederile cuprinse in Planul de conturi aprobat prin O.M.F.P. nr.1917/12.12.2005 de aprobare a Normelor metodologice privind organizarea si conducerea contabilitatii institutiilor publice, planul de conturi pentru institutii publice si instructiunile de aplicare a acestuia – aplicabile de la 1 ianuarie 2006.

In ceea ce priveste veniturile si cheltuielile din contul de executie se respecta clasificarea indicatorilor privind finantele publice aprobata prin O.M.F.P.nr.1954/2005 si O.M.F.P.1025/2005.

Situatiile financiare la 30.09.2018 au fost intocmite in conformitate cu prevederile Legii nr.82/1991 republicata, cu modificarile si completarile ulterioare, O.M.F.P.1917/2005, Ordinul 40/2006, O.M.F.24/2012, O.M.F.P.629/2009, O.M.F.P.79/2010, O.M.F.P. 980/2010, O.M.F.P.1865/08.04.2011, O.M.F.71/2013, O.M.F.116/2008, O.M.F556/2014, O.M.F.1780/19.12.2014, O.M.F 82/2016, O.M.F.P.191/2017, O.M.F.P 640/2017 privind aprobarea Normelor metodologice privind intocmirea si depunerea situatiilor financiare trimestriale ale institutiilor publice, precum si a unor raportari lunare pe anul 2017.

Aceste situatii financiare cuprind centralizat si situatiile financiare ale institutiilor publice subordonate Primariei.

Contabilitatea este organizata in compartimente distincte (compartimentul financiar-contabil) cu personal de specialitate.

Raspunderea pentru organizarea si conducerea contabilitatii revine ordonatorului principal de credite Malancravan Ovidiu-Dumitru si sef birou, buget, contabilitate, salarizare, Marian Adriana-Paula. Contabilitatea in cadrul Municipiului Sighisoara este organizata tinand seama de principiile contabilitatii de angajamente. Contabilitatea se tine in limba romana si in moneda nationala. Contabilitatea operatiunilor in valuta se tine atat in moneda nationala cat si in valuta. Pe proiectele finantate din fonduri comunitare nerambursabile conversia intre Leu si Euro se face la rata din penultima zi lucratoare a lunii precedente pentru care - tara este stabilita ( curs INFO-EURO) de catre Banca Centrala Europeana.

Elementele monetare exponente in Euro, disponibilitati si depozite bancare, creante si datorii se revalueaza cel putin trimestrial, la intocmirea situatiilor financiare, la cursul INFO-EURO comunicat in penultima zi lucratoare a lunii in care se intocmesc situatiile financiare. Diferentele de curs valutar au fost inregistrate la venituri sau cheltuieli, dupa caz. Pentru reflectarea in contabilitate a tuturor activelor detinute si a elementelor de capitaluri si datorii, precum si toate tranzactiile la care acestea participa, exista documente justificative care trebuie sa cuprinda obligatoriu urmatoarele elemente:

- denumirea documentului;
- denumirea si sediul persoanei juridice care intocmeste documentul;

b) Bonul de miscare a mijlocului fix serveste ca:

- document justificativ de predare-primire a mijloacelor fixe intre doua locuri de folosinta ale unitatii (CP, DEPARTAMENT; PUNCT DE LUCRU).
- document de insotire a mijloacelor fixe pe timpul transportului de la o sectie sau subunitate (CP, DEPARTAMENT; PUNCT DE LUCRU) la alta.
- document justificativ de inregistrare in evidenta tinuta de responsabilul cu mijloacele fixe, la locurile de folosinta si in contabilitate.

Circula la: persoana care aproba miscarea mijlocului fix in cadrul unitatii; la cp-ul, DEPARTAMENTUL, PUNCTUL DE LUCRU predator, pentru semnarea de predare de catre responsabilul cu mijloace fixe si pentru semnare de primire de catre delegatul cp-ului, DEPARTAMENTULUI, PUNCTULUI DE LUCRU, primitor; la serviciul financiar-contabil pentru inregistrarea miscarii mijlocului fix.

c) Procesul-verbal de punere in functiune a mijlocului fix se intocmeste pentru utilajele si instalatiile care necesita montaj si probe tehnologice, precum cladirile si constructiile speciale care deservesc procese tehnologice, acestea considerandu-se puse in functiune la terminarea probelor tehnologice. Se intocmeste de catre secretarul comisiei numite pentru receptionarea obiectivului de investitii, in prezenta membrilor comisiei care este formata din: presedinte, specialisti-consultanti, asistenti la receptie.

d) Procesul-verbal de scoatere din functiune a mijlocului fix serveste ca :

- document de constatare a indeplinirii conditiilor scoaterii din functiune a mijloacelor fixe, de scoatere din uz;
- document de consemnare a scoaterii efective din functiune a mijloacelor fixe.
- document justificativ de inregistrare in evidenta magaziiilor (depozitelor) si in contabilitate.

#### **Sistemul de documente privind organizarea contabilitatii materialelor**

a) N.I.R.-ul serveste ca: document pentru receptia bunurilor aprovizionate, document justificativ pentru incarcare in gestiune, act de proba in litigiile cu carausii si fumizorii, pentru diferentele constatate la receptie, document justificativ de inregistrare in contabilitate.

Circula la gestiune, pentru incarcarea in gestiune a bunurilor materiale receptionate la compartimentul financiar-contabil, pentru intocmirea formelor privind reglementarea diferentelor constatate, precum si pentru inregistrarea in contabilitatea sintetica si analitica, atasata la documentele de livrare (factura sau avizul de insotire a marfii).

Se arhiveaza la compartimentul financiar-contabil.

b) Bonul de consum

Serveste ca:

- document de eliberare din magazie pentru consum a unui singur material, respectiv mai multor materiale, dupa caz;
- document justificativ de scadere din gestiune;
- document justificativ de inregistrare in evidenta magaziei si in evidenta contabila in partida simpla.

Se intocmeste in doua exemplare, pe masura lansarii, respectiv eliberarii materialelor din magazie pentru consum.

Circula:

- la persoanele autorizate sa semneze pentru acordarea vizei de necesitate (ambele exemplare)
- la magazia de materiale, pentru eliberarea cantitatilor prevazute, semnandu-se de predare de catre gestionar si de primire de catre delegatul care primeste materialele (ambele exemplare);
- la compartimentul financiar-contabil, pentru efectuarea inregistrarilor in contabilitatea sintetica si analitica (ambele exemplare).

- document de evidenta a formularelor anulate ;
  - sursa de informatii pentru controlul operativ curent si contabil al stocurilor de formulare.
- Se intocmeste intr-un exemplar, separat pentru fiecare fel de formular cu regim special, de catre gestionar.

Nu circula, fiind document de inregistrare si se arhiveaza la compartimentul financiar-contabil.

### **Sistemul de documente privind organizarea contabilitatii mijloacelor banesti**

a) Foaia de varsamant (formular tipizat, cu ajutorul caruia se depun la trez banii care depasesc plafonul zilnic stabilit de lege.

Se intocmeste de casiera in doua exemplare) ramane la registrul de casa.

b) CEC-ul de numerar.

Este CEC-ul cu ajutorul caruia se ridica banii din trezorerie pentru efectuarea diferitelor plati (salarii, fumizori, avansuri de trezorerie etc.)

Se completeaza de casiera si cu aprobarea (semnatura directorului economic si stampila unitatii).

c) Dispozitia de plata / incasare

Este un formular tipizat cu ajutorul caruia se ridica sau se depun banii in casierie.

Se intocmeste de contabilul care tine evidenta avansurilor de trezorerie pe baza unui REFERAT semnat in prealabil de directorul economic sau in urma decontului de cheltuieli (ordinului de deplasare). Se inregistreaza intr-un registru de numere (cu evidenta avansurilor de trezorerie) si se semneaza de contabilul care la intocmit, de contabilul sef si directorul economic. In baza documentului astfel intocmit casiera elibereaza - plateste sumele de bani ( Dispozitia de plata) sau elibereaza chitanta pentru sumele de bani incasate (dispozitia de incasare). Acestea raman la Registrul de casa ca documente justificative.

d) Chitanta

Se elibereaza de casiera in momentul in care incaseaza sume de bani, se semneaza de casiera si se stampileaza cu stampila casieriei. Cu ajutorul chitantei se platesc sume de bani catre fumizori (in acest caz chitanta este emisa de fumizor).

e) Registrul de casa lei

Este un formular tipizat cu ajutorul caruia se tine evidenta incasarilor si platilor zilnice, innumerar (lei sau valuta). Se intocmeste de casiera, zilnic, in doua exemplare: un exemplar ramane la casierie iar celalalt se arhiveaza in compartimentul financiar-contabil unde se si opereaza inregistrarile in evidenta contabila a unitatii.

Primaria Municipiului Sighisoara a prezentat situatiile financiare pentru trimestrul I al anului 2018, respectand principiile contabile generale, conform contabilitatii de angajamente:

1. Principiul continuitatii activitatii - conform caruia institutia noastra si cele subordonate isi continua in mod normal functionarea, fara a intra in stare de desfiintare sau reducere semnificativa a activitatii.
2. Principiul permanentei metodelor - conform caruia institutia noastra si cele subordonate aplica aceleasi metode de evaluare ca si pana acum.
3. Principiul prudentei -conform caruia evaluarea se face tinand cont de toate angajamentele aparute si de toate deprecierele.
4. Principiul contabilitatii pe baza de angajamente - cu respectarea independentei exercitiului financiar.
5. Principiul evaluarii separate a elementelor de active si de datorii
6. Principiul intangibilitatii bilantului de deschidere si bilantul de inchidere al exercitiului financiar precedent.
7. Principiul ecompensarii intre elementele de active si datorii sau intre elementele de venituri si cheltuieli.

In baza acordului de imprumut subsidiar nr. 328 din 27.07.2006 M.F.P. subimprumuta Municipiul Sighisoara cu suma de 1.999.680,53 Euro pentru Proiectul de dezvoltare a infrastructurii in orasele mici si mijlocii din Romania (SAMTID) - B.

La finele trim.III 2018 valoarea ratelor achitate este in suma de 676.642,23 Euro.

In baza HCL.nr. 165124.11.2005 se aproba asocierea Municipiului Sighisoara, in calitate de actionar la constituirea societatii pe actiuni Compania Aquaserv SA care a devenit operatorul regional al serviciilor publice de alimentare cu apa si canalizare. Titlurile de participare detinute de Municipiul Sighisoara sunt in suma de 1.579.683lei.

In baza prevederilor O.U.G.nr.30/1997 si a Legii nr.207/1997, precum si a prevederilor Hotararii Consiliului Local al Municipiului Sighisoara nr.9/26.02.1998, Regia Automata de Gospodarie Comunala Locativa si Transport Urban de Persoane Sighisoara s-a restructurat din regie de interes local in societate comerciala sub denumirea Societatea Comerciala Apa Termic Transport S.A. Sighisoara fiind inregistrata la Oficiul Registrului Comertului Mures cu numarului 126/22911998 din 03.03.1998. In conformitate cu prevederile actelor constitutive, S.C.ATT.S.A.Sighisoara s-a constituit pe perioada nedeterminata, capitalul social fiind divizat in 46.119 actiuni nominative cu o valoare nominativa de 10 RON fiecare. Actiunile sunt detinute in totalitate de Statul Roman, drepturile decurgand din dreptul de proprietate asupra acestora fiind exercitate de actionarul unic Consiliul Local al Municipiului Sighisoara.

In baza HCL nr.49/31.03.2011 s-a aprobat infiintarea S.C. ECOSERV SIG S.R.L. cu un capital social subscris si varsat de 200.000 lei la care asociat unic este Consiliul Local Sighisoara. Prin HCL 54/27.02.2014 s-a aprobat majorarea capitalului social cu 360.000 lei, acesta fiind varsat integral. Prin HCL 54/26.03.2015 s-a aprobat majorarea capitalului social cu 280.000lei, acesta fiind varsat integral.

## NOTE EXPLICATIVE

### **Cod.rd.2 Cod.rd.22**

Creantele din operatiuni comerciale si avansuri la data de 30.09.2018 prezinta 0 scadere in suma de 57.792 lei, datorita decontarii de catre C.1.A.S.Mures a serviciilor realizate in limita sumelor contractate si incasarii sumelor datorate de diversi debitori catre Spitalul Municipal Sighisoara si Mun.Sighisoara.

### **Cod rd.61**

Datoriile comerciale la sfarsitul trimestrului III 2018 inregistreaza o scadere in suma de 149.850 lei, datorita platii facturilor catre diversi furnizori de medicamente, materiale si prestari de servicii.

### **Cod rd. 63.1**

Contributiile sociale inregistreaza 0 crestere la sfarsitul trim.III 2018 in suma de 93.624 lei, datorita inregistrarii contributiilor in limita bugetului disponibil iar diferenta s-a inregistrat in luna octombrie.

### **Cod rd. 72**

Salariile angajatilor pe trim. III 2018 inregistreaza 0 scadere in suma de 7.348 lei, datorita inregistrarii salariilor in limita bugetului disponibil iar diferenta s-a inregistrat in luna octombrie.

## PLATI RESTANTE

La data de 30.09.2018 Municipiul Sighisoara nu inregistreaza plati restante catre terti.

- Spitalul municipal – reparati capitale la cladirea pediatrica si administrativa de 138.492 lei;
- Sc.Gim.Aurel Mosora de 5.739 lei;

**2. Stocurile** la data de 30.09.2018 au inregistrat o scadere in suma de 9.681 lei, datorita consumarii materialelor existente

**3. Creantele bugetare** la 30.09.2018, au inregistrat o scadere in suma 558.049 lei, datorita incasarii taxelor si impozitelor in proportie de 46 %

**4. Conturile la trezorerie**, casa, alte valori, avansuri de trezorerie la 30.09.2018, au inregistrat o scadere in suma de 9.653.420 lei, datorita faptului ca s-au facut plati din aceste conturi catre furnizori si serviciile contractate.

**5. Analiza veniturilor bugetului local**

Fata de prevederile bugetare trimestriale care sunt de 29.478.000 lei, veniturile realizate la 30.09.2018 sunt de 36.488.160,61 lei, adica 123,78 % .

**6. Analiza cheltuielilor bugetului local**

Fata de veniturile realizate care sunt 36.488.160,61 lei, platile efectuate la 30.09.2018 sunt de 33.302.361,23 lei.

La sfarsitul perioadei rezulta un excedent in suma de 3.185.799,38 lei.

Institutia a respectat principiile contabile aplicabile, prevazute de legea contabilitatii 82/1991.

Primar,

Ovidiu-Dumitru Malanaravean

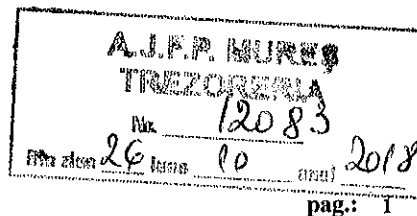


Sef birou buget,  
contabilitate, salarizare

Adriana Paula Marian

A handwritten signature in black ink, appearing to be 'Adriana Paula Marian'.

BILANT  
30 09 2018



pag.: 1

- lei -

COD	DENUMIRE INDICATORI	SOLD LA INCEPUTUL PERIOADEI	SOLD LA SFARSITUL PERIOADEI
01003	1.Active fixe necorporale (ct.2030000+2050000+2060000+2080100+2080200+2330000-2800300-2800500-2800800-2900400-2900500-2900800-2930100*)	1.710.787	1.748.706
01004	2.Instalatii tehnice, mijloace de transport, animale, plantatii, mobilier, aparatura birotica si alte active corporale (ct.2130100+2130200+2130300+2130400+2140000+2310000-2810300-2810301-2810302-2810303-2810304-2810400-2910300-2910301-2910302-2910303-2910304-2910400-2930200*)	12.446.814	12.188.107
01005	3.Terenuri si cladiri (ct.2110100+2110200+2120101+2120102+2120201+2120301+2120401+2120501+2120601+2120901+2310000-2810100-2810200-2810201-2810202-2810203-2810204-2810205-2810206-2810207-2810208-2910100-2910200-2910201-2910202-2910203-2910204-2910205-2910206-2910207-2910208-2930200)	757.186.843	757.697.379
01007	5.Active financiare necurente (investitii pe termen lung) peste un an (ct.2600100+2600200+2600300+2650000+2670201+2670202+2670203+2670204+2670205+2670208-2960101-2960102-2960103-2960200), din care:	1.579.683	2.040.873
01008	Titluri de participare (ct.2600100+2600200+2600300-2960101-2960102-2960103)	1.579.683	2.040.873
01009	6.Creante necurente - sume ce urmeaza a fi incasate dupa o perioada mai mare de un an (ct.4110201+4110208+4130200+4280202+4610201+4610209-4910200-4960200) din care:	14.567	7.613
01015	7.TOTAL ACTIVE NECURENTE (rd.03+04+05+06+07+09)	772.938.694	773.682.678
01019	1.Stocuri (ct.3010000+3020100+3020200+3020300+3020400+3020500+3020600+3020700+3020800+3020900+3030100+3030200+3040100+3040200+3050100+3050200+3070000+3090000+3310000+3320000+3410000+3450000+3460000+3470000+3490000+3510100+3510200+3540100+3540500+3540600+3560000+3570000+3580000+3590000+3610000+3710000+3810000+/-3480000+/-3780000-3910000-3920100-3920200-3920300-3930000-3940100-3940500-3940600-3950100-3950200-3950300-3950400-3950600-3950700-3950800-3960000-3970000-3970100-3970200-3970300-3980000-4420803)	8.736.569	8.847.682
01021	Creante din operatiuni comerciale, avansuri si alte decontari (ct.2320000+2340000+4090101+4090102+4110101+4110108+4130100+4180000+4250000+4280102+4610101+4610109+4730109**+4810101+4810102+4810103+4810900+4830000+4840000+4890101+4890301-4910100-4960100+5120800) din care:	14.013.582	16.305.536
01022	Creante comerciale si avansuri (ct.2320000+2340000+4090101+4090102+4110101+4110108+4130100+4180000+4610101-4910100-4960100),din care:	13.994.144	16.078.006
01023	Creante bugetare (ct.4310100**+4310200**+4310300**+4310400**+4310500**+4310600**+4310700**+4370100**+4370200**+4370300**+4420400+4420802+4440000**+4460100**+4460200**+4480200+4610102+4610104+4630000+4640000+4650100+4650200+4660401+4660402+4660500+4660900+4810101**+4810102**+4810103**+4810900**-4970000), din care:	10.835.193	11.919.570

COD	DENUMIRE INDICATORI	SOLD LA INCEPUTUL PERIOADEI	SOLD LA SFARSITUL PERIOADEI
01024	Creantele bugetului general consolidat (ct.4630000+4640000+4650100+4650200+4660401+4660402+4660500+4660900-4970000)	10.835.193	11.919.570
01025	Creante din operatiuni cu fonduri externe nerambursabile si fonduri de la buget (ct.4500100+4500300+4500501+4500502+4500503+4500504+4500505+4500700+4510100+4510300+4510500+4530100+4540100+4540301+4540302+4540501+4540502+4540503+4540504+4550100+4550301+4550302+4550303+4560100+4560303+4560309+4570100+4570201+4570202+4570203+4570205+4570206+4570209+4570301+4570302+4570309+4580100+4580301+4580302+4610103+4730103**+4740000+4760000), din care:	21.686	21.686
01027	Imprumuturi pe termen scurt acordate (ct.2670101+2670102+2670103+2670104+2670105+2670108+2670601+2670602+2670603+2670604+2670605+2670609+4680101+4680102+4680103+4680104+4680105+4680106+4680107+4680108+4680109+4690103+4690105+4690106+4690108+4690109)	1.301	4.354.758
01030	Total creante curente (rd.21+23+25+27)	24.871.762	32.601.550
01033	Conturi la trezorerie, casa in lei. (ct.5100000+5120101+5120501+5130101+5130301+5130302+5140101+5140301+5140302+5150101+5150103+5150301+5150500+5150600+5160101+5160301+5160302+5170101+5170301+5170302+5200100+5210100+5210300+5230000+5250101+5250102+5250301+5250302+5250400+5260000+5270000+5280000+5290101+5290201+5290301+5290400+5290901+5310101+5410101+5500101+5520000+5550101+5550400+5570101+5580101+5580201+5590101+5600101+5600300+5600401+5610101+5610300+5620101+5620300+5620401+5710100+5710300+5710400+5740101+5740102+5740301+5740302+5740400+5750100+5750300+5750400-7700000)	40.515.767	22.014.563
010331	Dobanda de incasat,alte valori,avansuri de trezorerie (ct.5180701+5320100+5320200+5320300+5320400+5320500+5320600+5320800+5420100)	1.349	4.772
01035	Conturi la institutii de credit, BNR, casa in valuta (ct.5110101+5110102+5120102+5120402+5120502+5130102+5130202+5140102+5140202+5150102+5150202+5150302+5160102+5160202+5170102+5170202+5290102+5290202+5290302+5290902+5310402+5410102+5410202+5500102+5550102+5550202+5570202+5580102+5580202+5580302+5580303+5590102+5590202+5600102+5600103+5600402+5610102+5610103+5620102+5620103+5620402)	63.049	62.289
01040	Total disponibilitati si alte valori (rd.33+33.1+35+35.1)	40.580.165	22.081.624
01042	6.Cheptuieii in avans (ct.4710000)	3.139	1.109
01045	7.TOTAL ACTIVE CURENTE (rd.19+30+31+40+41+41.1+42)	74.191.635	63.531.965
01046	8.TOTAL ACTIVE (rd.15+45)	847.130.329	837.214.643
01052	1.Sume necurente - sume ce urmeaza a fi platite dupa o perioada mai mare de un an (ct.2690200+4010200+4030200+4040200+4050200+4280201+4620201+4620209+5090000), din care:	3.013	3.013



COD	DENUMIRE INDICATORI	SOLD LA INCEPUTUL PERIOADEI	SOLD LA SFARSITUL PERIOADEI
01054	2.Imprumuturi pe termen lung (ct.1610200+1620200+1630200+1640200+1650200+1660201+1660202+1660203+1660204+1670201+1670202+1670203+1670208+1670209-1690200)	15.952.632	14.019.675
01055	3.Provizioane (ct.1510201+1510202+1510203+1510204+1510208)	3.567.128	3.567.128
01058	TOTAL DATORII NECURENTE (rd.52+54+55)	19.522.773	17.589.816
01060	1.Datorii comerciale, avansuri si alte decontari (ct.2690100+4010100+4030100+4040100+4050100+4080000+4190000+4620101+4620109+4730109+4810101+4810102+4810103+4810900+4830000+4840000+4890201+5090000+5120800), din care:	3.095.205	2.508.899
010601	Decontari privind incheiere executiei bugetului de stat din anul curent (ct.4890201)	724.361	
01061	Datorii comerciale si avansuri (ct.4010100+4030100+4040100+4050100+4080000+4190000+4620101), din care:	1.929.564	1.695.276
01062	2.Datorii catre bugete (ct.4310100+4310200+4310300+4310400+4310500+4310600+4310700+4370100+4370200+4370300+4400000+4410000+4420300+4420801+4440000+4460100+4460200+4480100+4550501+4550502+4550503+4620109+4670100+4670200+4670300+4670400+4670500+4670900+4730109+4810900),din care:	1.435.354	2.256.537
010631	Contributii sociale (ct.4310100+4310200+4310300+4310400+4310500+4310600+4310700+4370100+4370200+4370300)	1.042.630	1.818.154
01070	4.Imprumuturi pe termen scurt-sume ce urmeaza a fi platite intr-o perioada de pana la un an (ct.5180601+5180603+5180604+5180605+5180606+5180608+5180609+5180800+5190101+5190102+5190103+5190104+5190105+5190106+5190107+5190108+5190109+5190110+5190180+5190190)		4.354.758
01072	6.Salariile angajatilor (ct.4210000+4230000+4260000+4270100+4270300+4280101)	2.008.512	2.870.640
01073	7.Alte drepturi cuvenite altor categorii de persoane (pensii, indemnizatii de somaj, burse) (ct.4220100+4220200+4240000+4260000+4270200+4270300+4290000+4380000), din care:		-51.588
01075	9.Provizioane (ct.1510101+1510102+1510103+1510104+1510108)	558.636	550.622
01078	10.TOTAL DATORII CURENTE (rd.60+62+65+70+71+72+73+74+75)	7.097.707	12.489.868
01079	11.TOTAL DATORII (rd.58+78)	26.620.480	30.079.684
01080	12.ACTIVE NETE = TOTAL ACTIVE - TOTAL DATORII = CAPITALURI PROPRII (rd.80=rd.46-79=rd.90)	820.509.849	807.134.959
01084	1.Rezerve, fonduri (ct.1000000+1010000+1020101+1020102+1020103+1030000+1040101+1040102+1040103+1050100+1050200+1050300+1050400+1050500+1060000+1320000+1330000)	748.621.028	748.963.302
01085	2.Rezultatul reportat (ct.1170000-sold creditor)	68.043.452	73.870.634
01087	4.Rezultatul patrimonial al exercitiului (ct.1210000-sold creditor)	3.845.369	
01088	5.Rezultatul patrimonial al exercitiului (ct.1210000- sold debitor)		15.698.977
01090	6.TOTAL CAPITALURI PROPRII (rd.84+85-86+87-88)	820.509.849	807.134.959



Conducatorul compartimentului  
financiar-contabil

CONTUL DE REZULTAT PATRIMONIAL

30 09 2018

pag.: 1 - lei -

COD	DENUMIRE INDICATORI	An precedent	An curent
02002	1.Venituri din impozite, taxe, contributiile de asigurari si alte venituri ale bugetelor (ct.7300100+7300200+7310100+7310200+7320100+7330000+7340000+7350100+7350200+7350300+7350400+7350500+7350600+7360100+7390000+7450100+7450200+7450300+7450400+7450500+7450700+7450900+7460100+7460200+7460300+7460900)	43.878.603	25.791.760
02003	2.Venituri din activitati economice (ct.7210000+7220000+7510100+7510200+/-7090000)	18.258.003	26.035.416
02004	3.Finantari, subventii, transferuri, alocatii bugetare cu destinatie speciala (ct.7510500+7710000+7720100+7720200+7740100+7740200+7750000+7760000+7780000+7790101+7790109)	227.344	1.536.131
02005	4.Alte venituri operationale (ct.7140000+7180000+7500000++7510300+7510400+7810200+7810300+7810401+7810402+7770000)	5.275.116	5.872.852
02006	TOTAL VENITURI OPERATIONALE (rd.02+03+04+05)	67.639.066	59.236.159
02008	1.Salarii si contributiile sociale aferente angajatilor (ct.6410000+6420000+6450100+6450200+6450300+6450400+6450500+6450600+6450700+6450800+6460000+6470000)	38.205.637	32.656.528
02009	2.Subventii si transferuri (ct.6700000+6710000+6720000+6730000+6740000+6750000+6760000+6770000+6780000+6790000)	5.202.519	6.243.366
02010	3.Stocuri, consumabile, lucrari si servicii executate de terti (ct.6010000+6020100+6020200+6020300+6020400+6020500+6020600+6020700+6020800+6020900+6030000+6060000+6070000+6080000+6090000+6100000+6110000+6120000+6130000+6140000+6220000+6230000+6240100+6240200+6260000+6270000+6280000+6290100)	13.494.704	17.037.564
02011	4.Cheltuieli de capital, amortizari si provizioane (ct.6290200+6810100+6810200+6810300+6810401+6810402+6820101+6820109+6820200+6890100+6890200)	488.544	977.055
02012	5. Alte cheltuieli operationale (ct.6350100+6540000+6580101+6580109)	96.871	326.826
02013	TOTAL CHELTUIELI OPERATIONALE (rd.08+09+10+11+12)	57.488.275	57.241.339
02015	- EXCEDENT (rd.06-rd.13)	10.150.791	1.994.820
02017	IV.VENITURI FINANCIARE (ct.7630000+7640000+7650100+7650200+7660000+7670000+7680000+7690000+7860300+7860400)	112.189	131.375
02018	V. CHELTUIELI FINANCIARE (ct.6630000+6640000+6650100+6650200+6660000+6670000+6680000+6690000+6860300+6860400+6860800)	483.324	657.644
02021	- DEFICIT (rd.18-rd.17)	371.135	526.269
02023	- EXCEDENT (rd.15+20-16-21)	9.779.656	1.468.551
02025	VIII. VENITURI EXTRAORDINARE (ct.7910000)	89.053	2.752.360
02028	- EXCEDENT (rd.25-rd.26)	89.053	2.752.360
020292	- EXCEDENT (rd.23+28-24-29)	9.868.709	4.220.911
02031	- EXCEDENT (rd.29,29.4)	9.868.709	4.220.911



Conducatorul compartimentului  
financiar-contabil

SITUATIA FLUXURILOR DE TREZORERIE  
la data de 30.09.2018

-lei-

Cod 03

DENUMIREA INDICATORULUI	Cod rand	TOTAL	CASA ct. 5310101	Buget de stat *) ct. 5200100/ 7700000	Buget local ct. 5210100/ 7700000	Buget asigurarilor sociale de stat ct. 5250101+ 5250102/ 7700000	Buget asigurarilor pentru somaj ct. 5740101+ 5740102/ 7700000	Buget Fond national de asigurari sociale de sanatate ct. 5710100/ 7700000	Buget Fondu pentru mediu 5750100/ 7700000	Buget trezoreriei statului ct. 5240100/ 7700000	Buget institutii publice finantate integral din veniturii proprii 5600101/ 7700000	Buget institutii publice finantate din veniturii proprii si suventii 5610101/ 7700000	Buget activitati finantate din veniturii proprii si buget activitati de privatizatre 5620101/ 7700000	Buget imprumuturi interne si externe ct 5130101+ 5140101+ 5160101+ 5170101/ 7700000	Buget fonduri externe neramb (sursaD) 5150103/ 7700000	Alte disponibilitati (ct.5x)
A	B	1	2	3	4	5	6	7	8	9	10	11	12	13	14	15
1. Incasari	02	66410294	8866651		30079219						24393910	78000	2175291			817223
2. Plati	03	64096701	8866651	19667100	29599000						24050302	83176	1113023			384549
3. Numerar net din activitatea operationala (rd.02-03)	04	2313593		-19667100	480219						343608	-5176	1062268			432674
1. Incasari	06	2759294			2756942						2352					
2. Plati	07	1447768			1244139						194422		9207			
3. Numerar net din activitatea de investitii (rd.06-07)	08	1311526			1512803						-192070		-9207			
1. Incasari	10	4354758			3652000						607735	16733	78290			
2. Plati	11	2459223			2459223											
3. Numerar net din activitatea de finantare (rd.10-rd.11)	12	1895535			1192777						607735	16733	78290			
IV. CRESTEREA (DESCRESTEREA) NETA DE NUMERAR SI ECHIVALENT DE NUMERAR (rd.04+rd.08+rd.12)	13	5520654		-19667100	3185799						759273	11557	1131351			432674
V. NUMERAR SI ECHIVALENT DE NUMERAR LA INCEPUTUL ANULUI	14	40515767			31327992						3935788	16733	4742411			492843
- Sume recuperate din excedentul anului precedent **)	14.1	150000											150000			
- Sume utilizate din excedentul anului precedent/ sume transferate din excedent la bugetul local/sume transferate din excedent pentru constituirea de depozite în trezorerie***)	14.2	4504758			3652000						607735	16733	228290			
VI. NUMERAR SI ECHIVALENT DE NUMERAR LA SFÂRSITUL PERIOADEI (rd.13+rd.14+14.1-14.2-14.3)	15	41681663		-19667100	30861791						4087326	11557	5795472			925517

La unitatile administrativ-teritoriale si la unitatile de invatamant preuniversitar coloana 3 nu se aduna in coloana 1 -Total

\*\*) Randurile 14.1 "Sume recuperate din excedentul anului precedent" se completeaza pentru bugetele: locale, institutiilor publice finantate integral sau partial din venituri proprii, activitatilor finantate integral din venituri proprii, fondurilor externe nerambursabile (sursa 08/D) in situatia existentei unui buget de venituri si cheltuieli, activ. de privatizare, Fondului de mediu astfel:

- cu sumele recuperate din excedentul anilor precedenti (inclusiv reintregirea excedentului cu depozite, daca operatiunile au avut loc in exercitiul financiar diferit)

\*\*) Randurile 14.2 "Sume utilizate din excedentul anului precedent/sume transferate din excedent la bugetul local/sume transferate din excedent pentru constituirea de depozite in trezorerie" se completeaza astfel: pentru bugetele: locale, institutiilor publice finantate integral sau partial din venituri proprii, activitatilor finantate integral din venituri proprii, fondurilor externe nerambursabile (sursa 08/D) in situatia existentei unui buget de venituri si cheltuieli, activitatii de privatizare, Fondului de mediu - cu sumele utilizate din excedentul

anual precedent pentru efectuarea de cheltuieli, acoperirea golurilor temporare de casa;


- pentru bugetul institutiilor publice finantate integral din venituri proprii si bugetul activitatilor finantate integral din venituri proprii - cu sumele transferate din excedent la bugetul local

- pentru bugetul asigurarilor sociale de stat, bugetul asigurarilor de somaj, bugetul Fondului national unic de asigurari sociale de sanatate, bugetul Fondului de mediu, bugetul institutiilor publice finantate integral din venituri proprii, bugetul activitatilor finantate integral din venituri proprii si bugetul activitatii de privatizare si bugetul fondurilor externe nerambursabile (sursa 08/D) in situatia existentei unui buget de venituri si cheltuieli - cu sume transferate din excedent pentru constituirea de depozite in trezorerie.

\*\*) Randul 14.3 "Sume transferate din disponibil neutilizat la finele anului precedent" se completeaza pentru: bugetul fondurilor externe nerambursabile (sursa 08/D) in situatia existentei doar a buget de cheltuieli, bugetul creditelor interne, bugetul creditelor externe - cu sumele transferate la inceputul anului din disponibil neutilizat la finele anului precedent.


Conducatorul institutiei

Ovidiu Dumitru Malancraevan




Conducatorul compartimentului

financiar-contabil



Viza trezorerie




SITUATIA FLUXURILOR DE TREZORERIE

30 09 2018

pag.: 1 - lei -

COD	DENUMIRE INDICATORI	Total	Casa in valuta	Alte disponibilitati
04002	1. Incasari	46.508	22.139	24.369
04003	2. Plati	47.268	22.139	25.129
04004	3. Numerar net din activitatea operationala (rd.02-rd.03)	-760		-760
04013	IV CRESTEREA (DESCRESTEREA) NETA DE NUMERAR SI ECHIVALENT DE NUMERAR (rd.04+rd.08+rd.12)	-760		-760
04014	V NUMERAR SI ECHIVALENT DE NUMERAR LA INCEPUTUL PERIOADEI	63.049		63.049
04017	VI NUMERAR SI ECHIVALENT DE NUMERAR LA FINELE PERIOADEI(rd.13+14+15-16)	62.289		62.289



Conducatorul compartimentului  
financiar-contabil

SOCIETATE ADMINISTRATA IN SISTEM DUALIST

Bd. Regina Elisabeta nr. 5, Sector 3, Bucuresti, cod 030016

Inmatriculata la Registrul Comertului: J40/90/1991

Inmatriculata la Registrul Bancar Nr. RB-PJR-40-008/18.02.1999

Cod Unic de Inregistrare: RO 361757

Inregistrata la Registrul de evidenta a prelucrarilor de date cu caracter personal sub nr. 3776 si 3772

Capital Social: 1.625.341.625,40 lei

SWIFT: RNCB RO BU; Site: www.bcr.ro; Email: contact.center@bcr.ro

InfoBCR: 0800.801.BCR (0800.801.227), apelabil gratuit din orice retea nationala; +4021.407.42.00 apelabil din strainatate la tarif normal

**EXTRAS DE CONT Nr. 10 din data: 15-10-2018**  
**pe perioada: 01-09-2018 - 30-09-2018**

Cont Nou:	2511.F10.0.14413534.0191.EUR.3	Cont Vechi:	
Cod IBAN Nou:	RO74RNCB0191144135340003	Cod IBAN Vechi:	
Valuta:	EUR		
Titular:	SCOALA GIMNAZIALA RADU POPA MUNICIPIUL SIGHISOARA	CIC: 14413534	CUI/CNP: 29034311
Tip Produs:	Disp.aferen SUBPR.intarirea capacit.de concurenta,la disp.Of.Plati PHARE ORG EUR - Alte disponibilitati de la Comunitatea Europeana		


al tranzactii finalizate pe perioada:	01-09-2018 - 30-09-2018	0.00	0.00
Sold contabil final la:	30-09-2018		6,236.42

Alte informatii:

Sold disponibil la:	15-10-2018 12:02	.	6,236.42
---------------------	------------------	---	----------

PREZENTUL DOCUMENT ESTE ELIBERAT DE BANCA COMERCIALA ROMANA SI ARE VALOARE DE ORIGINAL FIIND VALABIL FARA SEMNATURA SI STAMPILA.

Soldul disponibil al zilei bancare inscris pe extrasul de cont reflecta situatia sumelor Inregistrate in contul curent in momentul editarii extrasului de cont, in functie de obligatiile de plata ale titularului de cont inlitate sau evidentiate pana la momentul editarii extrasului de cont.



AG.SIGHISOARA  
RAIFFEISEN BANK S.A.  
SIGHISOARA, STR.MORII NR.14-18

Cod agentie 00103

EXTRAS DE CONT

Nr. Cont: RO30 RZBR 0000 0000 0152 8964  
Cod Client 0000486288

Produs DEP GARANTII GEST RON  
Valuta RON Rata dob. 01,0000 %

Pag: 0001

Nume Client **GYORGY SZASZ**  
Adresa Apt. 5 BL.-,SC.-,ET.-  
2 Strada SEMANATORILOR  
TIRGU MURES MS  
ROMANIA

Extras de la 0/00/00 la 15/10/18  
Urmatoarea data de reinnoire 30/07/19  
Urmatoarea data de plata a dobanzii 30/07/19  
Dobanda datorata 3.15  
Sold curent **1,551.26**

Data	Descriere operatiune	Rata ( % )	Dobanda/ Comision	Capital	Sold
inreg				Debit	Credit
15/10/18	Ajustare denominare:			1551.26	1,551.26

\_\_\_\_\_ farsit extras

**Raiffeisen**  
**BANK**  
**Agentia Sighisoara**  
6

AG.SIGHISOARA  
RAIFFEISEN BANK S.A.  
SIGHISOARA, STR.MORII NR.14-18

Cod agentie 00103

EXTRAS DE CONT

Nr. Cont: RO30 RZBR 0000 0000 0152 8964  
Cod Client 0000486288

Produs DEP GARANTII GEST RON  
Valuta RON Rata dob. 01,0000 %

Pag: 0001

Nume Client **GYORGY SZASZ**  
Adresa Apt. 5 BL.-,SC.-,ET.-  
2 Strada SEMANATORILOR  
TIRGU MURES MS  
ROMANIA

Extras de la 0/00/00 la 15/10/18

Urmatoarea data de reinnoire 30/07/19  
Urmatoarea data de plata a dobanzii 30/07/19  
Dobanda datorata 3.15  
Sold curent 1,551.26

Data	Descriere operatiune	Rata	Dobanda/ Comision	Capital	Sold
inreg		( % )		Debit	Credit
efectiva					
15/10/18	Ajustare denominare:			1551.26	1,551.26

\_farsit extras

 Raiffeisen  
BANK  
6 Agenzia Sighisoara



SITUATIA GESTIONARILOR - PERSOANE FIZICE  
Data contabila: 01-10-2018

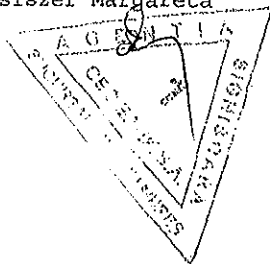
CONT 25335.01.261.46880.303901.RON [1.620.0] Titular MUNICIPIUL SIGHISOARA CF 5669309  
Adresa: MURES, MUN. SIGHISOARA, STR. MUZEULUI, 7, RO  
SOLD DISPONIBIL LA 01-10-2018

25,86

Nr	Cont gestionar PF	Gestionar PF	CNP	Sold la 01-10-2018
1	25335.02.1.620.8	SANDRU CARMEN-IRINA	2730517263506	246,74
2	25335.02.1.620.18	BORDANEA GEORGETA	2690204263491	239,07
3	25335.02.1.620.27	RADU IONELA	2690902263491	2.838,59
4	25335.02.1.620.29	VALDACUTAN DORIN	1671208263516	2.921,51
SOLD TOTAL CONTURI GESTIONARI PF				6.245,91

INTOCMIT:  
Csiszer Margareta

VERIFICAT,





Client: MUNICIPIUL SIGHISOARA  
Cod client: 56426 CNP/CF 5669309  
IBAN: RO49CARP027100056426EU02  
Valuta: EUR  
Tip: CONT CURENT - 271.25110.000-56426.EUR.00  
Status cont: Activ  
Deschis la: Punct de lucru Sighisoara  
Data generare extras de cont: 03-07-2018 12:05:25

MUNICIPIUL SIGHISOARA  
Str. Muzeului, Nr. 7, Bl. -, Ap. -,  
Sc. -, Sighisoara, Cod Postal:  
545400, Mures, Romania

Sold Initial:	0.00
Total tranzactii Debit:	2.81
Total tranzactii Credit:	5,173.50
Sold Final:	5,170.69

Sold Restant\* la data 03-07-2018 12:05:25 0.00

\*Total restante aferente conturilor curente, echivalent in EUR  
cursul Bancii Nationale a Romaniei din data de 03-07-2018 12:05:25


Tranzactii decontate in perioada 01-06-2018 - 30-06-2018

Data Tranzactiei	Data decontarii	Descriere Tranzactie	Rular Debit	Rular Credit	Sold
		Sold Initial			0.00
14-06-2018	14-06-2018	Incasare valutara 8008370731001030/ de la COMUNE DI CITTA DI CASTELLO / ITALY / MUNICIPIUL SIGHISOARA-271200954 - AL NETTO DI E. 1,50 PER COMMISSIONI PROGETTO EUROPEO MUSTER LIQUIDAZIONE SALDO DEL FINANZIAMENTO EUROPEO RICEVUTO COME C OVICEUR.506134		5,173.50	5,173.50 CR
28-06-2018	28-06-2018	Comision de administrare cont curent: 271.25110.000-56426.EUR.00 IZVCOMADM.77384612	2.81		5,170.69 CR
TOTAL			2.81	5,173.50	5,170.69 CR
Sold Final:					5,170.69 CR

Prezentul extras este eliberat de PATRIA BANK in conformitate cu obligatiile sale reglementate la nivelul UE si al Romaniei si este opozabil beneficiarului fara semnatura si stampila.

This Account Statement is issued by PATRIA BANK in accordance with its legal obligations derived from EU and Romanian regulation, being opposable to the Beneficiary without signature and stamp.

Solicitam confirmarea in termen de 5 zile a soldului DVS din prezentul Extras de cont. In caz contrar, consideram soldul confirmat de dvs."



**DISPONIBIL DIN MIJLOACE CU DESTINATIE SPECIALA**

**30 09 2018**

- lei -

DENUMRE INDICATORI	COD	DISPONIBIL LA INCEPUTUL ANULUI	INCASARI	PLATI	DISPONIBIL LA SFARSITUL PERIOADEI
TOTAL (rd.02 la 15)	05001	458.597	427.548	66.257	819.888
- Sume primite ca donatii si sponsorizari (ct.5500101,ct.5500102/analitice distincte)	05002	1.720		1.720	
- Garantii materiale retinute gestionarilor conform Legii nr.22/1969 (ct.5500101,ct.5500102/analitice distincte)	05003	11.601	60	2.402	9.259
- Alte disponibilitati cu destinatie speciala (ct.5500101,ct.5500102/analitice distincte)	05011	445.276	427.488	62.135	810.629

Conducatorul institutiei,



Conducatorul compartimentului  
financiar-contabil

Situatia activelor si datoriilor institutiilor publice  
din administratia locala  
30 09 2018

pag.: 1 - lei -

COD	DENUMIRE INDICATORI	Sold la inceputul anului	Sold la sfarsitul perioadei
18005	Disponibilitati in lei ale institutiilor publice locale si ale institutiilor publice de subordonare locala, la trezorerii (ct.5100000+5120101+5120501+5150101+5150103+5150500+5150600+5160101+5160301+5160302+5170101+5170301+5170302+5210100+5210300+5280000+5290201+5290301+5290400+5290901+5410101+5500101+ 5520000+5550101+5570101+5580101+5580201+5600101+5600300+5610101+5610300+5620101+5620300-7700000), din care:	40.515.767	22.014.563
18008	Total (in baze cash) (rd.04+05)	40.515.767	22.014.563
18010	Total (in baze accrual)(rd.08+09)	40.515.767	22.014.563
18022	Avansuri de trezorerie, acordate in lei (ct.5420100)		990
18023	Alte valori (ct.5320100+5320200+5320300+5320400+5320500+5320600+5320800)	1.349	3.782
18032	Disponibilitati ale institutiilor publice locale si ale institutiilor de subordonare locala la institutiile de credit rezidente (ct.5110101+5110102+5120102+5120402+5120502+5150102+5150202+5160102+5160202+5170102+5170202+5290202+5290302+5290902+5500102+5550102+5550202+5570202+5580102+5580302+5600102+5600103+5610102+5610103+5620102+5620103), din care:	63.049	62.289
18036	Total (in baze cash) (rd.32+35)	63.049	62.289
18038	Total (in baze accrual) (rd.36+37)	63.049	62.289
18131	Actiuni necotate detinute de autoritatile locale la societati nefinanciare (ct.2600200-2960102)(S11)	1.579.683	2.040.873
18134	Total (la valoarea contabila neta (la valoarea de intrare mai putin ajustarile cumulate pentru pierderea de valoare) (rd.131+132+133)	1.579.683	2.040.873
18165	Creante comerciale curente legate de livrari de bunuri si servicii de catre autoritatile locale sau de institutii subordonate acestora(ct.2320000+2340000+4090101+4090102+4110101+4110108+4130100+4180000+4610101-4910100-4960100) Total(rd.166+167+168+172)din care de la:	13.994.144	16.078.006
'66	-de la gospodariile populatie (S14)	17.580	23.359
18167	-de la societati nefinanciare (S11)	138.199	1.289.332
18168	-de la institutiile publice, din care: (rd.169+170+171)	13.838.365	14.765.315
18171	-Fonduri de securitate sociala(S1314)	13.838.365	14.765.315
181711	-din care: creantele unitatilor sanitare cu paturi fata de Casele de Sanatate	13.838.365	14.765.315
18176	1.Creante ale bugetului local (ct.4640000-4970000). Total (rd.177+178+179+183), din care:	10.835.193	11.919.570
18177	- de la gospodariile populatie (S14)	4.334.077	4.767.828
18178	- de la societati nefinanciare (S11)	6.501.116	7.151.742
18185	Total creante (rd.176+184)	10.835.193	11.919.570
18191	Sume de primit de la Autoritatea de Certificare / Autoritatile de Management / Agentiile de Plati - FONDURI EXTERNE NERAMBURSABILE POSTADERARE (ct.4580301)	21.686	21.686
18203	1.Sume datorate tertilor reprezentand garantii si cautiuni aflate in conturile institutiilor publice (ct.4280101+4280201+4620101+4620109).Total (rd.204+205+206), din care:		819.888
18204	- salariatilor (gospodariile populatiei)(S143)		9.259
18205	- societati nefinanciare (S11)		810.629
182671	Sume primite din excedentul anului precedent pentru acoperirea golurilor temporare de		

COD	DENUMIRE INDICATORI	Sold la inceputul anului	Sold la sfarsitul perioadei
	casa si pentru finantarea cheltuielilor sectiunii de dezvoltare (ct.5190107+5190190)		4.354.758
18268	Total(in baze cash)(rd.262+266+267+267.1)		4.354.758
18275	Total (in baze accrual) (cash+dobanzi) (rd.268+274)		4.354.758
18286	Credite pe termen lung primite (contractate, garantate, asimilate,etc) de institutiile publice locale (ct.1620200+1630200+1670201+1670202+1670203+1670209).Total (rd.287+288+289+289.1) din care acordate de:	15.952.632	14.019.675
18287	- Societati care accepta depozite, exclusiv banca centrala (S122)	15.952.632	14.019.675
18290	Total (in baze cash)(rd.286)	15.952.632	14.019.675
18320	Datorii comerciale curente legate de livrari de bunuri si servicii (ct.4010100+4030100+4040100+4050100+4080000+4190000+4620101). Total (rd.321+322+326+327) din care catre:	1.929.564	1.695.276
18321	-Societati nefinanciare (S11)	1.929.564	1.695.276
I. 1	Datoriile institutiilor publice din administratia locala catre bugete (ct.4310100+4310200+4310300+4310400+4310500+4310600+4310700+4370100+4370200+4370300+4420300+4420801+4440000+4460100+4460200+4480100)	1.421.601	1.818.154
18332	Salariile angajatilor (ct.4210000+4230000+4260000+4270100+4270300+4280101)	2.008.512	2.870.640
18333	Alte drepturi cuvenite altor categorii de persoane (ct.4260000+4270200+4270300+4290000+4380000)		-51.588
18335	Total (rd.331+332+333+334)	3.430.113	4.637.206
183421	Provizioane necurente (ct.1510201+1510202+1510203+1510204+1510208), din care:	3.567.128	3.567.128
183423	Provizioane necurente reprezentand drepturi de natura salariala stabilite in favoarea personalului din sectorul bugetar prin titluri devenite executorii (din soldul ct.1510203)	3.567.128	3.567.128
18343	Provizioane curente (ct.1510101+1510102+1510103+1510104+1510108), din care:	558.636	550.622
183432	Provizioane curente reprezentand drepturi de natura salariala stabilite in favoarea personalului din sectorul bugetar prin titluri devenite executorii (din soldul ct.1510103)	558.636	550.622

Conducatorul institutiei


Conducatorul compartimentului  
financiar-contabil

## TOTAL JUDETUL MURES

## Situatia platilor efectuate si a sumelor declarate pentru cota-parte aferenta cheltuielilor finantate din FE

30 09 2018

Cod indicator	Denumirea programului cu finantare UE	Plati efectuate de la titlul 56 si 58	din care:	Sume in curs de solicitare la rambursare aferente cheltuielilor efectuate in anul curent	Sume in curs de solicitare la rambursare in anul curent aferente cheltuielilor efectuate in anii anteriori	Sume solicitate la rambursare aferenta cheltuielilor efectuate in anul curent	Sume solicitate la rambursare aferente cheltuielilor efectuate in anul curent aflate in curs de autorizare	Sume solicitate la rambursare in anul curent aferente cheltuielilor efectuate in anii anteriori aflate in curs de autorizare	Sume rambursate aferente cheltuielilor efectuate in anul curent	Sume rambursate in anul curent aferente cheltuielilor efectuate in anii anteriori	Sume neautorizate de autoritati de management aferente cheltuielilor efectuate in anul curent
			Plati efectuate pentru cota-parte FEN (alineat02)								
A		01	02	03	04	05	06	07	08	09	10
10033	Programe din Fondul Social European (FSE) (5802)	238.339	233.571	233.571							
10040	Total (cod01 la 39.6)	238.339	233.571	233.571							



Con

TOTAL JUDETUL MURES

Situatia platilor efectuate  
din fonduri externe nerambursabile (FEN) postaderare (titlul 56 si titlul 58) la data de  
30 09 2018

Denumirea sursei de finantare	Buget de stat (s 01-stat)	Buget local (s 02-local)	Bugetul asigurarilor sociale de stat (s 03-bass)	Bugetul asigurarilor pentru somaj (s 04-somaj)	Bugetul fondului national unic de asigurari sociale de sanatate (s05-sanatate)	Bugetul institutiilor publice si activitatilor finantate integral sau partial din venituri proprii (s10-local)	Bugetul fondurilor externe nerambursabile (s08-stat+asigurari+local)	Bugetul creditelor externe (s06-stat+local)
A	01	02	03	04	05	06	07	08
Total plati (titlul VIII cod56+ titlul X cod58) (rd.2+rd.11)		238.339						
Total plati (titlul X cod58)		238.339						
Cheltuieli de personal (titlul I)		173.870						
Bunuri si servicii(titlul II)		55.970						
Active nefinanciare (titlul XIII)		8.499						

Conducatorul institutiei



Cont  
fi  
*[Handwritten signature]*

Capi- tol	Sub- capi- tol	Pa- ra- graf	Gru- pa / Titlu	Ar- ti- col	Ali- ne- at	Denumire indicator	Prevederi bugetare anuale aprobrate la finele perioadei de raportare	Prevederi bugetare trimestriale cumulate	Drepturi constatate			Incasari realizate	Stingeri pe alte cai decat incasari	Drepturi constatate de incasat
									Total, din care:	din anii precedenti	din anul curent			
A						B	1	2	3=4+5	4	5	6	7	8=3-6-7
0001	02					TOTAL VENITURI-BUGET LOCAL	53.107.000	42.168.000	48.407.731	10.835.193	37.572.538	36.488.161		11.919.570
0002						I. VENITURI CURENTE	38.526.000	31.122.000	40.932.016	10.835.193	30.096.823	29.012.446		11.919.570
0003						A. VENITURI FISCALE	32.783.000	26.945.000	35.751.277	9.776.643	25.974.634	25.031.264		10.720.013
0004						A1. IMPOZIT PE VENIT, PROFIT SI CASTIGURI DIN CAPITAL	13.616.000	10.497.000	11.041.685		11.041.685	11.041.685		
0300	02					A1.2 IMPOZIT PE VENIT, PROFIT SI CASTIGURI DIN CAPITAL DE LA PERSOANE FIZICE	13.616.000	10.497.000	11.041.685		11.041.685	11.041.685		
0302						IMPOZIT PE VENIT	52.000	52.000	27.602		27.602	27.602		
	18					Impozitul pe veniturile din transferul proprietatilor imobiliare din patrimoniul personal	52.000	52.000	27.602		27.602	27.602		
0402						COTE SI SUME DEFALCATE DIN IMPOZITUL PE VENIT	13.564.000	10.445.000	11.014.083		11.014.083	11.014.083		
0402	01					Cote defalcate din impozitul pe venit	13.254.000	10.212.000	10.749.393		10.749.393	10.749.393		
	04					Sume alocate din cotele defalcate din impozitul pe venit pentru echilibrarea bugetelor locale	310.000	233.000	264.690		264.690	264.690		
0700	02					A3 IMPOZITE SI TAXE PE PROPRIETATE	9.392.000	9.299.000	16.085.346	8.574.179	7.511.167	7.053.603		9.031.743
0702						IMPOZITE SI TAXE PE PROPRIETATE	9.392.000	9.299.000	16.085.346	8.574.179	7.511.167	7.053.603		9.031.743
	01					Impozit si taxa pe cladiri	6.968.000	6.964.000	12.822.220	7.181.794	5.640.426	5.415.376		7.406.844
	01					Impozit pe cladiri de la persoane fizice	2.652.000	2.648.000	2.656.343	509.407	2.146.936	1.962.111		694.232
0702	01	02				Impozit si taxa pe cladiri de la persoane juridice	4.316.000	4.316.000	10.165.877	6.672.387	3.493.490	3.453.265		6.712.612



Capi- tol	Sub- capi- tol	Pa- ra- graf	Gru- pa / Titlu	Ar- ti- col	Ali- ne- at	Denumire indicator	Prevederi bugetare anuale aprobrate la finele perioadei de raportare	Prevederi bugetare trimestriale cumulate	Drepturi constatate			Incasari realizate	Stingeri pe alte cai decat incasari	Drepturi constatate de incasat
									Total, din care:	din anii precedenti	din anul curent			
A						B	1	2	3=4+5	4	5	6	7	8=3-6-7
0702	02					Impozit si taxa pe teren	2.197.000	2.170.000	3.005.146	1.383.562	1.621.584	1.402.026		1.603.120
		01				Impozit pe terenuri de la persoane fizice	1.013.000	1.013.000	1.012.205	203.205	809.000	729.532		282.673
0702	02	02				Impozit si taxa pe teren de la persoane juridice	805.000	805.000	1.617.387	1.062.019	555.368	446.818		1.170.569
0702	02	03				Impozitul pe terenul extravilan	379.000	352.000	375.554	118.338	257.216	225.676		149.878
		03				Taxe judiciare de timbru si alte taxe de timbru	227.000	165.000	257.980	8.823	249.157	236.201		21.779
1000	02					A4 IMPOZITE SI TAXE PE BUNURI SI SERVICII	9.350.000	6.904.000	8.196.218	1.137.094	7.059.124	6.794.995		1.401.223
1102						SUME DEFALCATE DIN TVA	5.485.000	4.118.000	4.118.000		4.118.000	4.118.000		
		02				Sume defalcate din taxa pe valoarea adaugata pentru finantarea cheltuie- lilor descentralizate la nivelul comunelor, oraselor, municipiilor, sectoarelor si Municipiului Bucuresti	5.379.000	4.037.000	4.037.000		4.037.000	4.037.000		
1102	05					Sume defalcate din taxa pe valoarea adaugata pentru drumuri	16.000	13.000	13.000		13.000	13.000		
1102	09					Sume defalcate din taxa pe valoarea adaugata pentru finantarea invatamantului particular sau confesional acreditat	90.000	68.000	68.000		68.000	68.000		
1202						ALTE IMPOZITE SI TAXE GENERALE PE BUNURI SI SERVICII			-6	-6				-6
1202	07					Taxe hoteliere			-6	-6				-6



Capi- tol	Sub- capi- tol	Pa- ra- graf	Gru- pa / Titlu	Ar- ti- col	Ali- ne- at	Denumire indicator	Prevederi bugetare anuale aprobrate la finele perioadei de raportare	Prevederi bugetare trimestriale cumulate	Drepturi constatate			Incasari realizate	Stingeri pe alte cai decat incasari	Drepturi constatate de incasat
									Total, din care:	din anii precedenti	din anul curent			
A						B	1	2	3=4+5	4	5	6	7	8=3-6-7
						nationale si societatile cu capital majoritar de stat	8.000	8.000	7.684		7.684	7.684		
3002	50					Alte venituri din proprietate	78.000	58.000	69.880		69.880	69.880		
3300	02					C2. VANZARI DE BUNURI SI SERVICII	2.921.000	2.059.000	3.090.155	1.058.550	2.031.605	1.890.598		1.199.557
3302						VENITURI DIN PRESTARI DE SERVICII SI ALTE ACTIVITATI	797.000	595.000	891.930	114.324	777.606	763.564		128.366
3302	08					Venituri din prestari de servicii	595.000	445.000	690.053		690.053	690.053		
	10					Contributia parintilor sau sustinatorilor legali pentru intretinerea copiilor in crese	30.000	21.000	25.675		25.675	25.675		
3302	28					Venituri din recuperarea cheltuielilor de judecata, imputatii si despagubiri	142.000	99.000	144.399	114.324	30.075	16.033		128.366
3302	50					Alte venituri din prestari de servicii si alte activitati	30.000	30.000	31.803		31.803	31.803		
3402						VENITURI DIN TAXE ADMINISTRATIVE, ELIBERARI PERMISE	378.000	352.000	385.590	36.359	349.231	306.384		79.206
3402	02					Taxe extrajudiciare de timbru	378.000	352.000	385.590	36.359	349.231	306.384		79.206
3502						AMENZI, PENALITATI SI CONFISCARI	1.711.000	1.085.000	1.780.708	897.369	883.339	798.082		982.626
	01					Venituri din amenzi si alte sanctiuni aplicate potrivit dispozitiilor legale	768.000	464.000	803.947	319.623	484.324	471.651		332.296
3502	01	02				Venituri din amenzi si alte sanctiuni aplicate de catre alte institutii de specialitate	768.000	464.000	803.947	319.623	484.324	471.651		332.296
3502	50					Alte amenzi, penalitati si confiscari	943.000	621.000	976.761	577.746	399.015	326.431		650.330

Capi- tol	Sub- capi- tol	Pa- ra- gra- f	Gru- pa / Titlu	Ar- ti- col	Ali- ne- at	Denumire indicator	Prevederi bugetare anuale aprobrate la finele perioadei de raportare	Prevederi bugetare trimestriale cumulate	Drepturi constatate			Incasari realizate	Stingeri pe alte cai decat incasari	Drepturi constatate de incasat
									Total, din care:	din anii precedenti	din anul curent			
A						B	1	2	3=4+5	4	5	6	7	8=3-6-7
3602						DIVERSE VENITURI	35.000	27.000	31.927	10.498	21.429	22.568		9.359
	06					Taxe speciale	35.000	27.000	29.395	10.498	18.897	20.036		9.359
	50					Alte venituri			2.532		2.532	2.532		
3702	03					Varsaminte din sectiunea de functionare pentru finantarea sectiunii de dezvoltare a bugetului local(cu semnul minus)			-17.048		-17.048	-17.048		
3702	04					Varsaminte din sectiunea de functionare			17.048		17.048	17.048		
3900	02					II. VENITURI DIN CAPITAL	2.874.000	2.874.000	2.756.942		2.756.942	2.756.942		
3902						VENITURI DIN VALORIFICAREA UNOR BUNURI	2.874.000	2.874.000	2.756.942		2.756.942	2.756.942		
	01					Venituri din valorificarea unor bunuri ale institutiilor publice	2.746.000	2.746.000	2.748.342		2.748.342	2.748.342		
3902	03					Venituri din vanzarea locuintelor construite din fondurile statului	120.000	120.000	344		344	344		
3902	07					Venituri din vanzarea unor bunuri apartinind domeniului privat al statului sau al unitatilor administrativ- teritoriale	8.000	8.000	8.256		8.256	8.256		
4000	02					III OPERATIUNI FINANCIARE			3.652.000		3.652.000	3.652.000		
4002						INCASARI DIN RAMBURSAREA IMPRUMUTURILOR ACORDATE			3.652.000		3.652.000	3.652.000		
4002	18					Sume din excedentul bugetului local utilizate pentru finantarea cheltuielilor sectiunii de functionare			3.652.000		3.652.000	3.652.000		
4100	02					IV. SUBVENTII	10.814.000	7.502.000	734.292		734.292	734.292		

Capi- tol	Sub- capi- tol	Pa- ra- graf	Gru- pa/ Titlu	Ar- ti- col	Ali- ne- at	Denumire indicator	Prevederi bugetare anuale aprobrate la finele perioadei de raportare	Prevederi bugetare trimestriale cumulate	Drepturi constatate			Incasari realizate	Stingeri pe alte cai decat incasari	Drepturi constatate de incasat
									Total, din care:	din anii precedenti	din anul curent			
A						B	1	2	3=4+5	4	5	6	7	8=3-6-7
4200	02					SUBVENTII DE LA ALTE NIVELE ALE ADMINISTRATIEI PUBLICE	10.814.000	7.502.000	734.292		734.292	734.292		
4202						SUBVENTII DE LA BUGETUL DE STAT	10.659.000	7.347.000	734.292		734.292	734.292		
	28					Subventii primite din Fondul de Interventie	112.000	112.000	112.000		112.000	112.000		
4202	34					Subventii pentru acordarea ajutorului pentru incalzirea locuintei cu lemne, carbuni, combustibili petrolieri	2.000	2.000	1.804		1.804	1.804		
4202	41					Subventii de la bugetul de stat pentru finantarea sanatatii	27.000	21.000	20.129		20.129	20.129		
4202	51					Subventii primite de la bugetul de stat pentru finantarea unor programe de interes national	600.000	600.000	600.359		600.359	600.359		
4202	51	01				Subventii primite de la bugetul de stat pentru finantarea unor programe de interes national, destinate sectiunii de functionare a bugetului local	550.000	550.000	550.000		550.000	550.000		
4202	51	02				Subventii primite de la bugetul de stat pentru finantarea unor programe de interes national, destinate sectiunii de dezvoltare a bugetului local	50.000	50.000	50.359		50.359	50.359		
4202	65					Finantarea Programului National de Dezvoltare Locala	9.918.000	6.612.000						
4302						SUBVENTII DE LA ALTE ADMINISTRATII	155.000	155.000						

Capi- tol	Sub- capi- tol	Pa- ra- graf	Gru- pa / Titlu	Ar- ti- col	Ali- ne- at	Denumire indicator	Prevederi bugetare anuale aprobrate la finele perioadei de raportare	Prevederi bugetare trimestriale cumulate	Drepturi constatate			Incasari realizate	Stingeri pe alte cai decat incasari	Drepturi constatate de incasat
									Total, din care:	din anii precedenti	din anul curent			
A						B	1	2	3=4+5	4	5	6	7	8=3-6-7
4302	34					Sume alocate din bugetul ANCPI pentru finantarea lucrarilor de inregistrare sistematica din cadrul Programului national de cadastru si carte funciara	155.000	155.000						
4802						SUME PRIMITE DE LA UE/ALTI DONATORI IN CONTUL PLATILOR EFECTUATE SI PREFINANTARI AFERENTE CADRULUI FINANCIAR 2014-2020	893.000	670.000	332.481		332.481	332.481		
4802	01					Fondul European de Dezvoltare Regionala(FEDR)	893.000	670.000						
		03				Prefinantare	893.000	670.000						
		02				Fondul Social European(FSE)			332.481		332.481	332.481		
		03				Prefinantare			332.481		332.481	332.481		

CONTUL DE EXECUTIE AL BUGETULUI LOCAL - VENITURI  
SECTIUNEA DE FUNCTIONARE  
30 09 2018

Pag. 1 -lei-

Capi- tol	Sub- capi- tol	Pa- ra- graf	Gru- pa/ Titlu	Ar- ti- col	Ali- ne- at	Denumire indicator	Prevederi bugetare anuale aprobrate la finele perioadei de raportare	Prevederi bugetare trimestriale cumulate	Drepturi constatate			Incasari realizate	Stingeri pe alte cai decat incasari	Drepturi constatate de incasat
									Total, din care:	din anii precedenti	din anul curent			
A						B	1	2	3=4+5	4	5	6	7	8=3-6-7
0001	02					TOTAL VENITURI-BUGET LOCAL	39.372.000	31.962.000	45.250.901	10.835.193	34.415.708	33.331.331		11.919.570
0002						I. VENITURI CURENTE	38.526.000	31.122.000	40.914.968	10.835.193	30.079.775	28.995.398		11.919.570
0003						A. VENITURI FISCALE	32.783.000	26.945.000	35.751.277	9.776.643	25.974.634	25.031.264		10.720.013
0004						A1. IMPOZIT PE VENIT, PROFIT SI CASTIGURI DIN CAPITAL	13.616.000	10.497.000	11.041.685		11.041.685	11.041.685		
0300						A1.2 IMPOZIT PE VENIT, PROFIT SI CASTIGURI DIN CAPITAL DE LA PERSOANE FIZICE	13.616.000	10.497.000	11.041.685		11.041.685	11.041.685		
0302						IMPOZIT PE VENIT	52.000	52.000	27.602		27.602	27.602		
	18					Impozitul pe veniturile din transferul proprietatilor imobiliare din patrimoniul personal	52.000	52.000	27.602		27.602	27.602		
0402						COTE SI SUME DEFALCATE DIN IMPOZITUL PE VENIT	13.564.000	10.445.000	11.014.083		11.014.083	11.014.083		
	01					Cote defalcate din impozitul pe venit	13.254.000	10.212.000	10.749.393		10.749.393	10.749.393		
	04					Sume alocate din cotele defalcate din impozitul pe venit pentru echilibrarea bugetelor locale	310.000	233.000	264.690		264.690	264.690		
0700	02					A3 IMPOZITE SI TAXE PE PROPRIETATE	9.392.000	9.299.000	16.085.346	8.574.179	7.511.167	7.053.603		9.031.743
0702						IMPOZITE SI TAXE PE PROPRIETATE	9.392.000	9.299.000	16.085.346	8.574.179	7.511.167	7.053.603		9.031.743
	01					Impozit si taxa pe cladiri	6.968.000	6.964.000	12.822.220	7.181.794	5.640.426	5.415.376		7.406.844
	01					Impozit pe cladiri de la persoane fizice	2.652.000	2.648.000	2.656.343	509.407	2.146.936	1.962.111		694.232
	02					Impozit si taxa pe cladiri de la persoane juridice	4.316.000	4.316.000	10.165.877	6.672.387	3.493.490	3.453.265		6.712.612

Capi- tol	Sub- capi- tol	Pa- ra- graf	Gru- pa/ Titlu	Ar- ti- col	Ali- ne- at	Denumire indicator	Prevederi bugetare anuale aprobrate la finele perioadei de raportare	Prevederi bugetare trimestriale cumulate	Drepturi constatate			Incasari realizate	Stingeri pe alte cai decat incasari	Drepturi constatate de incasat
									Total, din care:	din anii precedenti	din anul curent			
A						B	1	2	3=4+5	4	5	6	7	8=3-6-7
0702	02					Impozit si taxa pe teren	2.197.000	2.170.000	3.005.146	1.383.562	1.621.584	1.402.026		1.603.120
		01				Impozit pe terenuri de la persoane fizice	1.013.000	1.013.000	1.012.205	203.205	809.000	729.532		282.673
		02				Impozit si taxa pe teren de la persoane juridice	805.000	805.000	1.617.387	1.062.019	555.368	446.818		1.170.569
		03				Impozitul pe terenul extravilan	379.000	352.000	375.554	118.338	257.216	225.676		149.878
	03					Taxe judiciare de timbru si alte taxe de timbru	227.000	165.000	257.980	8.823	249.157	236.201		21.779
1000	02					A4 IMPOZITE SI TAXE PE BUNURI SI SERVICII	9.350.000	6.904.000	8.196.218	1.137.094	7.059.124	6.794.995		1.401.223
1102						SUME DEFALCATE DIN TVA	5.485.000	4.118.000	4.118.000		4.118.000	4.118.000		
	02					Sume defalcate din taxa pe valoarea adaugata pentru finantarea cheltuiie- rilor descentralizate la nivelul comunelor, oraselor, municipiilor, sectoarelor si Municipiului Bucuresti	5.379.000	4.037.000	4.037.000		4.037.000	4.037.000		
	05					Sume defalcate din taxa pe valoarea adaugata pentru drumuri	16.000	13.000	13.000		13.000	13.000		
	09					Sume defalcate din taxa pe valoarea adaugata pentru finantarea invatamantului particular sau confesional acreditat	90.000	68.000	68.000		68.000	68.000		
1202						ALTE IMPOZITE SI TAXE GENERALE PE BUNURI SI SERVICII			-6	-6				-6
	07					Taxe hoteliere			-6	-6				-6





Capi- tol	Sub- capi- tol	Pa- ra- graf	Gru- pa / Titlu	Ar- ti- col	Ali- ne- at	Denumire indicator	Prevederi bugetare anuale aprobrate la finele perioadei de raportare	Prevederi bugetare trimestriale cumulate	Drepturi constatate			Incasari realizate	Stingeri pe alte cai decat incasari	Drepturi constatate de incasat
									Total, din care:	din anii precedenti	din anul curent			
A						B	1	2	3=4+5	4	5	6	7	8=3-6-7
3002	08	03				nationale si societatile cu capital majoritar de stat	8.000	8.000	7.684		7.684	7.684		
	50					Alte venituri din proprietate	78.000	58.000	69.880		69.880	69.880		
3300	02					C2. VANZARI DE BUNURI SI SERVICII	2.921.000	2.059.000	3.073.107	1.058.550	2.014.557	1.873.550		1.199.557
3302						VENITURI DIN PRESTARI DE SERVICII SI ALTE ACTIVITATI	797.000	595.000	891.930	114.324	777.606	763.564		128.366
	08					Venituri din prestari de servicii	595.000	445.000	690.053		690.053	690.053		
	10					Contributia parintilor sau sustinatorilor legali pentru intretinerea copiilor in crese	30.000	21.000	25.675		25.675	25.675		
	28					Venituri din recuperarea cheltuielilor de judecata, imputatii si despagubiri	142.000	99.000	144.399	114.324	30.075	16.033		128.366
	50					Alte venituri din prestari de servicii si alte activitati	30.000	30.000	31.803		31.803	31.803		
3402						VENITURI DIN TAXE ADMINISTRATIVE, ELIBERARI PERMISE	378.000	352.000	385.590	36.359	349.231	306.384		79.206
	02					Taxe extrajudiciare de timbru	378.000	352.000	385.590	36.359	349.231	306.384		79.206
3502						AMENZI, PENALITATI SI CONFISCARI	1.711.000	1.085.000	1.780.708	897.369	883.339	798.082		982.626
	01					Venituri din amenzi si alte sanctiuni aplicate potrivit dispozitiilor legale	768.000	464.000	803.947	319.623	484.324	471.651		332.296
	02					Venituri din amenzi si alte sanctiuni aplicate de catre alte institutii de specialitate	768.000	464.000	803.947	319.623	484.324	471.651		332.296
	50					Alte amenzi, penalitati si confiscari	943.000	621.000	976.761	577.746	399.015	326.431		650.330



Capi- tol	Sub- capi- tol	Pa- ra- graf	Gru- pa / Titlu	Ar- ti- col	Ali- ne- at	Denumire indicator	Prevederi bugetare anuale aprobrate la finele perioadei de raportare	Prevederi bugetare trimestriale cumulate	Drepturi constatate			Incasari realizate	Stingeri pe alte cai decat incasari	Drepturi constatate de incasat
									Total, din care:	din anii precedenti	din anul curent			
A						B	1	2	3=4+5	4	5	6	7	8=3-6-7
4202	41					finantarea sanatatii	27.000	21.000	20.129		20.129	20.129		
	51					Subventii primite de la bugetul de stat pentru finantarea unor programe de interes national	550.000	550.000	550.000		550.000	550.000		
		01				Subventii primite de la bugetul de stat pentru finantarea unor programe de interes national, destinate sectiunii de functionare a bugetului local	550.000	550.000	550.000		550.000	550.000		
4302						SUBVENTII DE LA ALTE ADMINISTRATII	155.000	155.000						
	34					Sume alocate din bugetul ANCPH pentru finantarea lucrarilor de inregistrare sistemica din cadrul Programului national de cadastru si carte funciara	155.000	155.000						

CONTUL DE EXECUTIE AL BUGETULUI LOCAL - VENITURI  
SECTIUNEA DE DEZVOLTARE  
30 09 2018

Pag. 1 -lei-

Capi- tol	Sub- capi- tol	Pa- ra- graf	Gru- pa/ Titlu	Ar- ti- col	Ali- ne- at	Denumire indicator	Prevederi bugetare anuale aprobrate la finele perioadei de raportare	Prevederi bugetare trimestriale cumulate	Drepturi constatate			Incasari realizate	Stingeri pe alte cai decat incasari	Drepturi constatate de incasat
									Total, din care:	din anii precedenti	din anul curent			
A						B	1	2	3=4+5	4	5	6	7	8=3-6-7
0001	02					TOTAL VENITURI-BUGET LOCAL	13.735.000	10.206.000	3.156.830		3.156.830	3.156.830		
0002						I. VENITURI CURENTE			17.048		17.048	17.048		
2900						C. VENITURI NEFISCALE			17.048		17.048	17.048		
3300						C2. VANZARI DE BUNURI SI SERVICII			17.048		17.048	17.048		
3702						TRANSFERURI VOLUNTARE, ALTELE DECAT SUBVENTIILE			17.048		17.048	17.048		
	04					Varsaminte din sectiunea de functionare			17.048		17.048	17.048		
3900	02					II. VENITURI DIN CAPITAL	2.874.000	2.874.000	2.756.942		2.756.942	2.756.942		
3902						VENITURI DIN VALORIFICAREA UNOR BUNURI	2.874.000	2.874.000	2.756.942		2.756.942	2.756.942		
	01					Venituri din valorificarea unor bunuri ale institutiilor publice	2.746.000	2.746.000	2.748.342		2.748.342	2.748.342		
	03					Venituri din vanzarea locuintelor construite din fondurile statului	120.000	120.000	344		344	344		
	07					Venituri din vanzarea unor bunuri aparținind domeniului privat al statului sau al unitatilor administrativ- teritoriale	8.000	8.000	8.256		8.256	8.256		
4100	02					IV. SUBVENTII	9.968.000	6.662.000	50.359		50.359	50.359		
4200						SUBVENTII DE LA ALTE NIVELE ALE ADMINISTRATIEI PUBLICE	9.968.000	6.662.000	50.359		50.359	50.359		
4202						SUBVENTII DE LA BUGETUL DE STAT	9.968.000	6.662.000	50.359		50.359	50.359		
	51					Subventii primite de la bugetul de stat pentru finantarea unor programe de interes national	50.000	50.000	50.359		50.359	50.359		



TOTAL JUDETUL MURES

Capi- tol	Sub- capi- tol	Pa- ra- graf	Gru- pa / Titlu	Ar- ti- col	Ali- ne- at	Denumire indicator	Credite de angajament	Credite bugetare		Angajamente bugetare	Angajamente legale	Plati efectuate	Angajamente legale de platit	Cheltuiel efective
								anuale aprobate la finele perioadei de raportare	trimestriale cumulate					
A						B	1	2	3	4	5	6	7=5-6	8
5002						TOTAL CHELTUIELI	6.869.000	75.314.000	61.254.000	37.645.126	37.645.126	33.302.361	4.342.765	31.0
5100	02					Partea I-a SERVICII PUBLICE GENERALE		14.436.000	11.753.000	9.469.633	9.469.633	8.988.222	481.411	8.6
5102						AUTORITATI PUBLICE SI ACTIUNI EXTERNE		11.299.000	9.202.000	7.717.237	7.717.237	7.392.799	324.438	7.1
	01					Autoritati executive si legislative		11.299.000	9.202.000	7.717.237	7.717.237	7.392.799	324.438	7.1
	03					Autoritati executive		11.299.000	9.202.000	7.717.237	7.717.237	7.392.799	324.438	7.1
5402						ALTE SERVICII PUBLICE GENERALE		2.554.000	2.028.000	1.294.962	1.294.962	1.137.989	156.973	1.1
	10					Servicii publice comunitare de evidenta a persoanelor		734.000	587.000	531.147	531.147	486.521	44.626	4
5402	50					Alte servicii publice generale		1.820.000	1.441.000	763.815	763.815	651.468	112.347	6
5502						TRANZACTII PRIVIND DATORIA PUBLICA SI IMPRUMUTURI		583.000	523.000	457.434	457.434	457.434		4
6000	02					Partea II-a APARARE, ORDINE PUBLICA SI SIGURANTA NATIONALA		2.078.000	1.782.000	1.619.730	1.619.730	1.459.671	160.059	1.5
6102						ORDINE PUBLICA SI SIGURANTA NATIONALA		2.078.000	1.782.000	1.619.730	1.619.730	1.459.671	160.059	1.5
	03					Ordine publica		2.058.000	1.762.000	1.618.545	1.618.545	1.458.486	160.059	1.5
	04					Politie comunitara		2.058.000	1.762.000	1.618.545	1.618.545	1.458.486	160.059	1.5
	05					Protectie civila si protectia contra incendiilor (protectie civila nonmilitara)		20.000	20.000	1.185	1.185	1.185		
6500	02					Partea III-a CHELTUIELI SOCIAL-CULTURALE		22.031.000	18.112.000	11.963.725	11.963.725	10.548.890	1.414.835	10.4
6502						INVATAMANT		7.576.000	6.352.000	4.064.773	4.064.773	3.717.690	347.083	4.0
	03					Invatamant prescolar si primar		673.000	543.000	171.619	171.619	171.619		1
	02					Invatamant primar		673.000	543.000	171.619	171.619	171.619		1
	04					Invatamant secundar		6.721.000	5.663.000	3.767.114	3.767.114	3.420.031	347.083	3.7
	01					Invatamant secundar inferior		4.132.000	3.481.000	2.522.596	2.522.596	2.179.206	343.390	2.4

Capi- tol	Sub- capi- tol	Pa- ra- graf	Gru- pa / Titlu	Ar- ti- col	Ali- ne- at	Denumire indicator	Credite de angajament	Credite bugetare		Angajamente bugetare	Angajamente legale	Plati efectuate	Angajamente legale de platit	Cheltuiel efective
								anuale aprobrate la finele perioadei de raportare	trimestriale cumulate					
A						B	1	2	3	4	5	6	7=5-6	8
6502	02					Invatamant secundar superior		2.589.000	2.182.000	1.244.518	1.244.518	1.240.825	3.693	1.3
	11					Servicii auxiliare pentru educatie		88.000	75.000	56.990	56.990	56.990		
	30					Alte servicii auxiliare		88.000	75.000	56.990	56.990	56.990		
	50					Alte cheltuieli in domeniul invatamantului		94.000	71.000	69.050	69.050	69.050		
6602						SANATATE		2.869.000	2.065.000	900.103	900.103	900.103		5
	06					Servicii medicale in unitati sanitare cu paturi		1.736.000	1.302.000	187.687	187.687	187.687		1
6602	06	01				Spitale generale		1.736.000	1.302.000	187.687	187.687	187.687		1
	08					Servicii de sanatate publica		1.097.000	737.000	692.287	692.287	692.287		6
	50					Alte cheltuieli in domeniul sanatatii		36.000	26.000	20.129	20.129	20.129		
	50					Alte institutii si actiuni sanitare		36.000	26.000	20.129	20.129	20.129		
6702						CULTURA, RECREERE SI RELIGIE		6.031.000	5.537.000	3.336.664	3.336.664	2.374.575	962.089	2.1
	03					Servicii culturale		1.938.000	1.895.000	426.103	426.103	383.036	43.067	3
	02					Biblioteci publice comunale, orasenesti, municipale		362.000	319.000	272.484	272.484	271.643	841	2
6702	03	06				Casa de cultura		226.000	226.000	111.619	111.619	111.393	226	1
	12					Consolidarea si restaurarea monumentelor istorice		1.350.000	1.350.000	42.000	42.000		42.000	
6702	05					Servicii recreative si sportive		1.858.000	1.503.000	1.102.996	1.102.996	700.450	402.546	6
	01					Sport		1.094.000	794.000	684.782	684.782	636.423	48.359	6
	02					Tineret		-1.000	-1.000	-106	-106	-593	487	
	03					Intretinere gradini publice, parcuri zone verzi, baze sportive si de agrement		765.000	710.000	418.320	418.320	64.620	353.700	
6702	06					Servicii religioase		54.000	54.000	53.862	53.862	35.431	18.431	



Capi- tol	Sub- capi- tol	Pa- ra- graf	Gru- pa / Titlu	Ar- ti- col	Ali- ne- at	Denumire indicator	Credite de angajament	Credite bugetare		Angajamente bugetare	Angajamente legale	Plati efectuate	Angajamente legale de platit	Cheltuiel efective
								anuale aprobrate la finele perioadei de raportare	trimestriale cumulate					
A						B	1	2	3	4	5	6	7=5-6	8
6702	50					Alte servicii in domeniile culturii, recreerii si religiei		2.181.000	2.085.000	1.753.703	1.753.703	1.255.658	498.045	1.1
6802						ASIGURARI SI ASISTENTA SOCIALA		5.555.000	4.158.000	3.662.185	3.662.185	3.556.522	105.663	3.3
	04					Asistenta acordata persoanelor in varsta		72.000	54.000	53.154	53.154	53.154		
	05					Asistenta sociala in caz de boli si invaliditati		3.699.000	2.655.000	2.517.124	2.517.124	2.517.124		2.5
6802	05	02				Asistenta sociala in caz de invaliditate		3.699.000	2.655.000	2.517.124	2.517.124	2.517.124		2.5
	11					Crese		511.000	435.000	402.267	402.267	334.540	67.727	2
	15					Prevenirea excluderii sociale		36.000	6.000	5.578	5.578	5.578		
		01				Ajutor social		36.000	6.000	5.578	5.578	5.578		
	50					Alte cheltuieli in domeniul asigurarilor si asistentei sociale		1.237.000	1.008.000	684.062	684.062	646.126	37.936	6
6802	50	50				Alte cheltuieli in domeniul asistentei sociale		1.237.000	1.008.000	684.062	684.062	646.126	37.936	6
7000	02					Partea IV-a SERVICII SI DEZVOLTARE PUBLICA, LOCUINTE, MEDIU SI APE		11.330.000	8.748.000	4.330.085	4.330.085	3.962.553	367.532	2.5
7002						LOCUINTE, SERVICII SI DEZVOLTARE PUBLICA		4.208.000	3.531.000	2.092.518	2.092.518	1.838.676	253.842	1.3
	03					Locuinte		41.000	41.000	38.597	38.597	38.597		
		01				Dezvoltarea sistemului de locuinte		41.000	41.000	38.597	38.597	38.597		
	05					Alimentare cu apa si amenajari hidrotehnice		988.000	988.000	494.264	494.264	494.264		
		01				Alimentare cu apa		988.000	988.000	494.264	494.264	494.264		
	06					Iluminat public si electrificari		3.108.000	2.431.000	1.547.860	1.547.860	1.294.167	253.693	1.2
	50					Alte servicii in domeniile locuintelor, serviciilor si dezvoltarii comunale		71.000	71.000	11.797	11.797	11.648	149	
7402						PROTECTIA MEDIULUI		7.122.000	5.217.000	2.237.567	2.237.567	2.123.877	113.690	1.2

Capi- tol	Sub- capi- tol	Pa- ra- graf	Gru- pa / Titlu	Ar- ti- col	Ali- ne- at	Denumire indicator	Credite de angajament	Credite bugetare		Angajamente bugetare	Angajamente legale	Plati efectuate	Angajamente legale de platit	Cheltuiel efective
								anuale aprobrate la finele perioadei de raportare	trimestriale cumulate					
A						B	1	2	3	4	5	6	7=5-6	8
7402	05					Salubritate si gestiunea deseurilor		1.826.000	1.411.000	1.234.360	1.234.360	1.148.370	85.990	1.2
	01					Salubritate		1.750.000	1.340.000	1.229.981	1.229.981	1.143.991	85.990	1.2
	02					Colectarea, tratarea si distrugerea deseurilor		76.000	71.000	4.379	4.379	4.379		
7402	06					Canalizarea si tratarea apelor reziduale		5.296.000	3.806.000	1.003.207	1.003.207	975.507	27.700	
8000	02					Partea V-a ACTIUNI ECONOMICE	6.869.000	25.439.000	20.859.000	10.261.953	10.261.953	8.343.025	1.918.928	7.5
8002						ACTIUNI GENERALE ECONOMICE, SI DE MUNCA		6.090.000	6.089.000	4.557.805	4.557.805	3.307.805	1.250.000	3.4
8002	01					Actiuni generale economice si comerciale		6.090.000	6.089.000	4.557.805	4.557.805	3.307.805	1.250.000	3.4
	30					Alte cheltuieli pentru actiuni generale economice si comerciale		6.090.000	6.089.000	4.557.805	4.557.805	3.307.805	1.250.000	3.4
8402						TRANSPORTURI	6.869.000	19.168.000	14.626.000	5.667.089	5.667.089	5.002.043	665.046	4.2
	03					Transport rutier	6.869.000	19.168.000	14.626.000	5.667.089	5.667.089	5.002.043	665.046	4.2
	01					Drumuri si poduri	6.869.000	6.942.000	4.653.000					
	02					Transport in comun		5.965.000	4.544.000	4.237.676	4.237.676	3.883.773	353.903	4.2
	03					Strazi		6.261.000	5.429.000	1.429.413	1.429.413	1.118.270	311.143	
8702						ALTE ACTIUNI ECONOMICE		181.000	144.000	37.059	37.059	33.177	3.882	
	04					Turism		181.000	144.000	37.059	37.059	33.177	3.882	

## TOTAL JUDETUL MURES

Pag. 5

Capi- tol	Sub- capi- tol	Pa- ra- graf	Gru- pa / Titlu	Ar- ti- col	Ali- ne- at	Denumire indicator	Credite de angajament	Credite bugetare		Angajamente bugetare	Angajamente legale	Plati efectuate	Angajamente legale de platit	Cheltuiel efective
								anuale aprobrate la finele perioadei de raportare	trimestriale cumulate					
A						B	1	2	3	4	5	6	7=5-6	8
5002						TOTAL CHELTUIELI	6.869.000	75.314.000	61.254.000	37.645.126	37.645.126	33.302.361	4.342.765	31.0
	01					CHELTUIELI CURENTE		50.443.000	41.488.000	33.213.228	33.213.228	30.186.428	3.026.800	30.5
	10					TITLUL I CHELTUIELI DE PERSONAL		13.144.000	11.174.000	10.247.699	10.247.699	10.110.009	137.690	10.1
	20					TITLUL II BUNURI SI SERVICII		23.218.000	20.412.000	15.625.192	15.625.192	13.202.795	2.422.397	13.1
	30					TITLUL III DOBANZI		572.000	512.000	450.052	450.052	450.052		4
	40					TITLUL IV SUBVENTII		4.378.000	3.377.000	3.056.386	3.056.386	2.702.483	353.903	3.0
	51					TITLUL VI TRANSFERURI INTRE UNITATI ALE ADMINISTRATIEI PUBLICE		3.813.000	1.524.000	217.687	217.687	217.687		2
	55					TITLUL VII ALTE TRANSFERURI		90.000	68.000	68.000	68.000	68.000		
	57					TITLUL VIII ASISTENTA SOCIALA		1.757.000	1.629.000	1.550.989	1.550.989	1.550.989		1.5
	58					TITLUL X PROIECTE CU FINANTARE DIN FONDURI EXTERNE NERAMBURSABILE								
						CADRULUI FINANCIAR 2014-2020		912.000	723.000	238.339	238.339	238.339		2
	59					TITLUL XI ALTE CHELTUIELI		2.559.000	2.069.000	1.758.884	1.758.884	1.646.074	112.810	1.5
	70					CHELTUIELI DE CAPITAL	6.869.000	22.524.000	17.926.000	2.551.739	2.551.739	1.235.774	1.315.965	5
	71					TITLUL XIII ACTIVE NEFINANCIARE	6.869.000	22.524.000	17.926.000	2.551.739	2.551.739	1.235.774	1.315.965	5
	79					OPERATIUNI FINANCIARE		2.521.000	2.014.000	2.009.171	2.009.171	2.009.171		
	81					TITLUL XVII RAMBURSARI DE CREDITE		2.521.000	2.014.000	2.009.171	2.009.171	2.009.171		
	84					PLATI EFECTUATE IN ANII PRECEDENTI SI RECUPERATE IN ANUL CURENT		-174.000	-174.000	-129.012	-129.012	-129.012		
	85					Titlul XIX PLATI EFECTUATE IN ANII PRECEDENTI SI RECUPERATE IN ANUL CURENT		-174.000	-174.000	-129.012	-129.012	-129.012		
5100	02					Partea I-a SERVICII PUBLICE GENERALE		14.436.000	11.753.000	9.469.633	9.469.633	8.988.222	481.411	8.6
5102						AUTORITATI PUBLICE SI ACTIUNI EXTERNE		11.299.000	9.202.000	7.717.237	7.717.237	7.392.799	324.438	7.1

Capi- tol	Sub- capi- tol	Pa- ra- graf	Gru- pa / Titlu	Ar- ti- col	Ali- ne- at	Denumire indicator	Credite de angajament	Credite bugetare		Angajamente bugetare	Angajamente legale	Plati efectuate	Angajamente legale de platit	Cheltuiel efective
								anuale aprobrate la finele perioadei de raportare	trimestriale cumulate					
A						B	1	2	3	4	5	6	7=5-6	8
			01			CHELTUIELI CURENTE		10.654.000	8.574.000	7.414.438	7.414.438	7.174.659	239.779	7.0
			10			TITLUL I CHELTUIELI DE PERSONAL		7.890.000	6.501.000	5.872.396	5.872.396	5.872.379	17	5.8
			10	01		Cheltuieli salariale in bani		7.615.000	6.264.000	5.649.587	5.649.587	5.649.570	17	5.6
			10	01	01	Salarii de baza		7.302.000	6.035.000	5.436.060	5.436.060	5.436.060		5.4
			10	01	05	Sporuri pentru conditii de munca		18.000	13.000	11.600	11.600	11.600		
			10	01	12	Indemnizatii platite unor persoane din afara unitatii		272.000	195.000	186.749	186.749	186.749		1
			10	01	13	Indemnizatii de delegare		23.000	21.000	15.178	15.178	15.161	17	
			10	03		Contributii		275.000	237.000	222.809	222.809	222.809		2
			10	03	01	Contributii de asigurari sociale de stat		76.000	76.000	75.958	75.958	75.958		
			10	03	02	Contributii de asigurari de somaj		3.000	3.000	2.353	2.353	2.353		
			10	03	03	Contributii de asigurari sociale de sanatate		25.000	25.000	24.988	24.988	24.988		
			10	03	04	Contributii de asigurari pentru accidente de munca si boli profesionale		1.000	1.000	719	719	719		
			10	03	06	Contributii pentru concedii si indemnizatii		4.000	4.000	3.511	3.511	3.511		
			10	03	07	Contributia asiguratorie pentru munca		166.000	128.000	115.280	115.280	115.280		1
			20			TITLUL II BUNURI SI SERVICII		2.627.000	1.970.000	1.450.842	1.450.842	1.211.080	239.762	1.1
			20	01		Bunuri si servicii		1.584.000	1.197.000	965.416	965.416	886.034	79.382	7
			20	01	01	Furnituri de birou		40.000	30.000	29.791	29.791	29.791		
			20	01	02	Materiale pentru curatenie		10.000	8.000	5.691	5.691	5.691		
			20	01	03	Incalzit, iluminat si forta motrica		290.000	250.000	134.929	134.929	131.192	3.737	1
			20	01	04	Apa, canal si salubritate		350.000	270.000	269.220	269.220	269.220		2

Capi- tol	Sub- capi- tol	Pa- ra- graf	Gru- pa / Titlu	Ar- ti- col	Ali- ne- at	Denumire indicator	Credite de angajament	Credite bugetare		Angajamente bugetare	Angajamente legale	Plati efectuate	Angajamente legale de platit	Cheltuiel efective
								anuale aprobrate la finele perioadei de raportare	trimestriale cumulate					
A						B	1	2	3	4	5	6	7=5-6	8
			20	01	05	Carburanti si lubrifianti		40.000	30.000	21.885	21.885	19.942	1.943	
			20	01	08	Posta, telecomunicatii, radio, tv, internet		120.000	90.000	89.202	89.202	86.285	2.917	
			20	01	09	Materiale si prestari de servicii cu caracter functional		50.000	35.000	6.375	6.375	6.375		
			20	01	30	Alte bunuri si servicii pentru intretinere si functionare		684.000	484.000	408.323	408.323	337.538	70.785	2
			20	02		Reparatii curente		120.000	120.000	68.566	68.566	728	67.838	
			20	05		Bunuri de natura obiectelor de inventar		79.000	75.000	36.428	36.428	33.368	3.060	
			20	05	01	Uniforme si echipament		6.000	6.000					
			20	05	30	Alte obiecte de inventar		73.000	69.000	36.428	36.428	33.368	3.060	
			20	06		Deplasari, detasari, transferari		158.000	133.000	97.523	97.523	97.303	220	
			20	06	01	Deplasari interne, detasari, transferari		70.000	50.000	35.716	35.716	35.496	220	
			20	06	02	Deplasari in strainatate		88.000	83.000	61.807	61.807	61.807		
			20	12		Consultanta si expertiza		323.000	162.000	41.650	41.650	17.850	23.800	
			20	13		Pregatire profesionala		40.000	30.000	10.661	10.661	10.661		
			20	14		Protectia muncii		5.000	4.000	2.947	2.947	2.947		
			20	24		Comisioane si alte costuri aferente imprumuturilor		1.000	1.000	500	500	500		
			20	24	02	Comisioane si alte costuri aferente imprumuturilor interne		1.000	1.000	500	500	500		
			20	25		Cheltuieli judiciare si extrajudiciare derivate din actiuni in reprezentarea intereselor statului, potrivit dispozitiilor legale		44.000	34.000	29.991	29.991	29.991		



Capi- tol	Sub- capi- tol	Pa- ra- graf	Gru- pa / Titlu	Ar- ti- col	Ali- ne- at	Deumire indicator	Credite de angajament	Credite bugetare		Angajamente bugetare	Angajamente legale	Plati efectuate	Angajamente legale de platit	Cheltuieli efective
								anuale aprobrate la finele perioadei de raportare	trimestriale cumulate					
A						B	1	2	3	4	5	6	7=5-6	8
						PRECEDENTI SI RECUPERATE IN ANUL CURENT		-45.000	-45.000	-26.798	-26.798	-26.798		
						85 01 Plati efectuate in anii precedenti si recuperate in anul curent		-45.000	-45.000	-26.798	-26.798	-26.798		
						85 01 01 Plati efectuate in anii precedenti si recuperate in anul curent (SF)		-45.000	-45.000	-26.798	-26.798	-26.798		
5402						ALTE SERVICII PUBLICE GENERALE		2.554.000	2.028.000	1.294.962	1.294.962	1.137.989	156.973	1,1
						01 CHELTUIELI CURENTE		2.549.000	2.023.000	1.294.962	1.294.962	1.137.989	156.973	1,1
						10 TITLUL I CHELTUIELI DE PERSONAL		1.062.000	920.000	857.818	857.818	857.477	341	8
						10 01 Cheltuieli salariale in bani		1.021.400	881.400	825.594	825.594	825.253	341	8
						10 01 01 Salarii de baza		1.013.400	873.400	819.053	819.053	818.712	341	8
						10 01 05 Sporuri pentru conditii de munca		8.000	8.000	6.541	6.541	6.541		
						10 03 Contributii		40.600	38.600	32.224	32.224	32.224		
						10 03 01 Contributii de asigurari sociale de stat		11.000	11.000	10.401	10.401	10.401		
						10 03 02 Contributii de asigurari de somaj		1.000	1.000	328	328	328		
						10 03 03 Contributii de asigurari sociale de sanatate		4.000	4.000	3.629	3.629	3.629		
						10 03 04 Contributii de asigurari pentru accidente de munca si boli profesionale		600	600	99	99	99		
						10 03 06 Contributii pentru concedii si indemnizatii		1.500	1.500	1.000	1.000	1.000		
						10 03 07 Contributia asiguratorie pentru munca		22.500	20.500	16.767	16.767	16.767		
						20 TITLUL II BUNURI SI SERVICII		1.056.000	974.000	437.144	437.144	280.512	156.632	2
						20 01 Bunuri si servicii		733.000	718.000	320.244	320.244	275.212	45.032	2







Capi- tol	Sub- capi- tol	Pa- ra- graf	Gru- pa / Titlu	Ar- ti- col	Ali- ne- at	Denumire indicator	Credite de angajament	Credite bugetare		Angajamente bugetare	Angajamente legale	Plati efectuate	Angajamente legale de platit	Cheltuiel efective
								anuale aprobrate la finele perioadei de raportare	trimestriale cumulate					
A						B	1	2	3	4	5	6	7=5-6	8
6102						SIGURANTA NATIONALA		2.078.000	1.782.000	1.619.730	1.619.730	1.459.671	160.059	1.5
						ORDINE PUBLICA SI SIGURANTA NATIONALA		2.078.000	1.782.000	1.619.730	1.619.730	1.459.671	160.059	1.5
			01			CHELTUIELI CURENTE		2.075.000	1.779.000	1.617.308	1.617.308	1.459.671	157.637	1.5
			10			TITLUL I CHELTUIELI DE PERSONAL		1.769.000	1.500.000	1.435.196	1.435.196	1.310.349	124.847	1.4
			10	01		Cheltuieli salariale in bani		1.464.000	1.252.000	1.203.568	1.203.568	1.081.468	122.100	1.1
			10	01	01	Salarii de baza		1.413.000	1.201.000	1.162.632	1.162.632	1.043.942	118.690	1.1
			10	01	05	Sporuri pentru conditii de munca		50.000	50.000	40.936	40.936	37.526	3.410	
			10	01	13	Indemnizatii de delegare		1.000	1.000					
			10	02		Cheltuieli salariale in natura		249.000	197.000	185.400	185.400	185.400		1
			10	02	02	Norme de hrana		249.000	197.000	185.400	185.400	185.400		1
			10	03		Contributii		56.000	51.000	46.228	46.228	43.481	2.747	
			10	03	01	Contributii de asigurari sociale de stat		15.000	15.000	14.297	14.297	14.297		
			10	03	02	Contributii de asigurari de somaj		1.000	1.000	372	372	372		
			10	03	03	Contributii de asigurari sociale de sanatate		5.500	5.500	4.658	4.658	4.658		
			10	03	04	Contributii de asigurari pentru accidente de munca si boli profesionale		500	500	134	134	134		
			10	03	06	Contributii pentru concedii si indemnizatii		2.000	2.000	1.797	1.797	1.797		
			10	03	07	Contributia asiguratorie pentru munca		32.000	27.000	24.970	24.970	22.223	2.747	
			20			TITLUL II BUNURI SI SERVICII		306.000	279.000	182.112	182.112	149.322	32.790	1
			20	01		Bunuri si servicii		121.000	95.000	70.624	70.624	57.446	13.178	
			20	01	01	Furnituri de birou		3.000	3.000	2.997	2.997	1.202	1.795	
		20	01	02	Materiale pentru curatenie		1.000	1.000	996	996	996			





Capi- tol	Sub- capi- tol	Pa- ra- graf	Gru- pa / Titlu	Ar- ti- col	Ali- ne- at	Denumire indicator	Credite de angajament	Credite bugetare		Angajamente bugetare	Angajamente legale	Plati efectuate	Angajamente legale de platit	Cheltuiel efective
								anuale aprobrate la finele perioadei de raportare	trimestriale cumulate					
A						B	1	2	3	4	5	6	7=5-6	8
			20	04	04	Dezinfectanti		1.000	1.000					
			20	05		Bunuri de natura obiectelor de inventar		290.000	259.000	130.115	130.115	128.425	1.690	
			20	05	30	Alte obiecte de inventar		290.000	259.000	130.115	130.115	128.425	1.690	
			20	06		Deplasari, detasari, transferari		41.000	33.000	22.296	22.296	22.296		
			20	06	01	Deplasari interne, detasari, transferari		41.000	33.000	22.296	22.296	22.296		
			20	11		Carti, publicatii si materiale documentare		17.000	16.000	10.164	10.164	10.164		
			20	13		Pregatire profesionala		52.000	49.000	11.060	11.060	11.060		
			20	14		Protectia muncii		5.000	5.000					
			20	30		Alte cheltuieli		300.000	257.000	205.571	205.571	200.137	5.434	2
			20	30	01	Reclama si publicitate		6.000	6.000	1.376	1.376	1.376		
			20	30	04	Chirii		267.000	224.000	200.195	200.195	194.761	5.434	1
			20	30	30	Alte cheltuieli cu bunuri si servicii		27.000	27.000	4.000	4.000	4.000		
			55			TITLUL VII ALTE TRANSFERURI		90.000	68.000	68.000	68.000	68.000		
			55	01		A. Transferuri interne		90.000	68.000	68.000	68.000	68.000		
			55	01	63	Finantarea invatamantului particular sau confesional acreditat		90.000	68.000	68.000	68.000	68.000		
			57			TITLUL VIII ASISTENTA SOCIALA		87.000	69.000	44.176	44.176	44.176		
			57	02		Ajutoare sociale		87.000	69.000	44.176	44.176	44.176		
			57	02	01	Ajutoare sociale in numerar		83.000	66.000	43.126	43.126	43.126		
			57	02	03	Tichete de cresa si tichete sociale pentru gradinita		4.000	3.000	1.050	1.050	1.050		
			58			TITLUL X PROIECTE CU FINANTARE DIN FONDURI EXTERNE NERAMBURSABILE CADRULUI FINANCIAR 2014-2020		673.000	543.000	171.619	171.619	171.619		1

Capi- tol	Sub- capi- tol	Pa- ra- graf	Gru- pa / Titlu	Ar- ti- col	Ali- ne- at	Denumire indicator	Credite de angajament	Credite bugetare		Angajamente bugetare	Angajamente legale	Plati efectuate	Angajamente legale de platit	Cheltuiel efective
								anuale aprobrate la finele perioadei de raportare	trimestriale cumulate					
A						B	1	2	3	4	5	6	7=5-6	8
			58	02		Programe din Fondul Social European (FSE)		673.000	543.000	171.619	171.619	171.619		1
			58	02	01	Finantarea nationala		14.000	11.000	3.431	3.431	3.431		
			58	02	02	Finantarea externa nerambursabila		659.000	532.000	168.188	168.188	168.188		1
			59			TITLUL XI ALTE CHELTUIELI		659.000	507.000	288.462	288.462	288.462		2
			59	01		Burse		521.000	382.000	192.628	192.628	192.628		1
			59	11		Asociatii si fundatii		88.000	75.000	56.990	56.990	56.990		
			59	40		Sume aferente persoanelor cu handicap neincadrate		50.000	50.000	38.844	38.844	38.844		
			70			CHELTUIELI DE CAPITAL		982.000	890.000	445.047	445.047	131.571	313.476	2
			71			TITLUL XIII ACTIVE NEFINANCIARE		982.000	890.000	445.047	445.047	131.571	313.476	2
			71	01		Active fixe		982.000	890.000	445.047	445.047	131.571	313.476	2
			71	01	01	Constructii		939.000	855.000	430.767	430.767	117.291	313.476	2
			71	01	03	Mobilier, aparatura birotica si alte active corporale		28.000	20.000					
			71	01	30	Alte active fixe (inclusiv reparatii capitale)		15.000	15.000	14.280	14.280	14.280		
			84			PLATI EFECTUATE IN ANII PRECEDENTI SI RECUPERATE IN ANUL CURENT		-70.000	-70.000	-48.189	-48.189	-48.189		
			85			Titlul XIX PLATI EFECTUATE IN ANII PRECEDENTI SI RECUPERATE IN ANUL CURENT		-70.000	-70.000	-48.189	-48.189	-48.189		
			85	01		Plati efectuate in anii precedenti si recuperate in anul curent		-70.000	-70.000	-48.189	-48.189	-48.189		
			85	01	01	Plati efectuate in anii precedenti si recuperate in anul curent (SF)		-69.000	-69.000	-48.189	-48.189	-48.189		

Capi- tol	Sub- capi- tol	Pa- ra- graf	Gru- pa / Titlu	Ar- ti- col	Ali- ne- at	Denumire indicator	Credite de angajament	Credite bugetare		Angajamente bugetare	Angajamente legale	Plati efectuate	Angajamente legale de platit	Cheltuiel efective
								anuale aprobrate la finele perioadei de raportare	trimestriale cumulate					
A						B	1	2	3	4	5	6	7=5-6	8
6602			85	01	02	Plati efectuate in anii precedenti si recuperate in anul curent (SD)		-1.000	-1.000					
						SANATATE		2.869.000	2.065.000	900.103	900.103	900.103		5
				01		CHELTUIELI CURENTE		2.869.000	2.065.000	900.103	900.103	900.103		8
				10		TITLUL I CHELTUIELI DE PERSONAL		818.000	761.000	712.416	712.416	712.416		7
				10	01	Cheltuieli salariale in bani		788.000	731.000	689.351	689.351	689.351		6
				10	01	01 Salarii de baza		706.000	649.000	615.274	615.274	615.274		6
				10	01	05 Sporuri pentru conditii de munca		82.000	82.000	74.077	74.077	74.077		
				10	03	Contributii		30.000	30.000	23.065	23.065	23.065		
				10	03	01 Contributii de asigurari sociale de stat		7.000	7.000	5.925	5.925	5.925		
				10	03	02 Contributii de asigurari de somaj		1.000	1.000	187	187	187		
				10	03	03 Contributii de asigurari sociale de sanatate		2.500	2.500	1.945	1.945	1.945		
				10	03	04 Contributii de asigurari pentru accidente de munca si boli profesionale		1.000	1.000	57	57	57		
				10	03	06 Contributii pentru concedii si indemnizatii		500	500	299	299	299		
				10	03	07 Contributia asiguratorie pentru munca		18.000	18.000	14.652	14.652	14.652		
				20		TITLUL II BUNURI SI SERVICII								
				20	05	Bunuri de natura obiectelor de inventar								
				20	05	30 Alte obiecte de inventar								
			51		TITLUL VI TRANSFERURI INTRE UNITATI ALE ADMINISTRATIEI PUBLICE		2.051.000	1.304.000	187.687	187.687	187.687		1	
			51	01	Transferuri curente		315.000	2.000						

Capi- tol	Sub- capi- tol	Pa- ra- graf	Gru- pa / Titlu	Ar- ti- col	Ali- ne- at	Denumire indicator	Credite de angajament	Credite bugetare		Angajamente bugetare	Angajamente legale	Plati efectuate	Angajamente legale de platit	Cheltuiel efective
								anuale aprobrate la finele perioadei de raportare	trimestriale cumulate					
A						B	1	2	3	4	5	6	7=5-6	8
			51	01	39	Transferuri din bugetele locale pentru finantarea unitatilor de asistenta sociala si medico-sociale		315.000	2.000					
			51	02		Transferuri de capital		1.736.000	1.302.000	187.687	187.687	187.687		1
			51	02	12	Transferuri pentru finantarea investi- tiilor la spitale		1.736.000	1.302.000	187.687	187.687	187.687		1
			70			CHELTUIELI DE CAPITAL								
			71			TITLUL XIII ACTIVE NEFINANCIARE								
			71	01		Active fixe								
			71	01	03	Mobilier, aparatura birotica si alte active corporale								
			71	01	30	Alte active fixe (inclusiv reparatii capitale)								
6702						CULTURA, RECREERE SI RELIGIE		6.031.000	5.537.000	3.336.664	3.336.664	2.374.575	962.089	2.1
			01			CHELTUIELI CURENTE		3.901.000	3.462.000	2.881.095	2.881.095	2.314.706	566.389	2.1
			10			TITLUL I CHELTUIELI DE PERSONAL		237.000	197.000	184.360	184.360	184.360		1
			10	01		Cheltuieli salariale in bani		226.000	186.000	176.274	176.274	176.274		1
			10	01	01	Salarii de baza		224.000	184.000	174.349	174.349	174.349		1
			10	01	05	Sporuri pentru conditii de munca		2.000	2.000	1.925	1.925	1.925		
			10	03		Contributii		11.000	11.000	8.086	8.086	8.086		
			10	03	01	Contributii de asigurari sociale de stat		3.400	3.400	3.365	3.365	3.365		
			10	03	02	Contributii de asigurari de somaj		500	500	107	107	107		
			10	03	03	Contributii de asigurari sociale de sanatate		1.500	1.500	1.107	1.107	1.107		







Capi- tol	Sub- capi- tol	Pa- ra- graf	Gru- pa / Titlu	Ar- ti- col	Ali- ne- at	Denumire indicator	Credite de angajament	Credite bugetare		Angajamente bugetare	Angajamente legale	Plati efectuate	Angajamente legale de platit	Cheltuiel efective
								anuale aprobrate la finele perioadei de raportare	trimestriale cumulate					
A						B	1	2	3	4	5	6	7=5-6	8
						IN ANUL CURENT		-15.000	-15.000	-14.350	-14.350	-14.350		
						85 01 Plati efectuate in anii precedenti si recuperate in anul curent		-15.000	-15.000	-14.350	-14.350	-14.350		
						85 01 01 Plati efectuate in anii precedenti si recuperate in anul curent (SF)		-15.000	-15.000	-14.350	-14.350	-14.350		
6802						ASIGURARI SI ASISTENTA SOCIALA		5.555.000	4.158.000	3.662.185	3.662.185	3.556.522	105.663	3.3
						01 CHELTUIELI CURENTE		5.168.000	3.789.000	3.446.549	3.446.549	3.396.106	50.443	3.3
						10 TITLUL I CHELTUIELI DE PERSONAL		1.286.000	1.226.000	1.159.269	1.159.269	1.146.784	12.485	1.1
						10 01 Cheltuieli salariale in bani		1.237.500	1.177.500	1.116.277	1.116.277	1.104.056	12.221	1.1
						10 01 01 Salarii de baza		1.230.500	1.170.500	1.109.728	1.109.728	1.098.170	11.558	1.1
						10 01 05 Sporuri pentru conditii de munca		7.000	7.000	6.549	6.549	5.886	663	
						10 03 Contributii		48.500	48.500	42.992	42.992	42.728	264	
						10 03 01 Contributii de asigurari sociale de stat		15.500	15.500	14.680	14.680	14.680		
						10 03 02 Contributii de asigurari de somaj		700	700	437	437	437		
						10 03 03 Contributii de asigurari sociale de sanatate		5.500	5.500	4.831	4.831	4.831		
						10 03 04 Contributii de asigurari pentru accidente de munca si boli profesionale		800	800	139	139	139		
						10 03 07 Contributia asiguratorie pentru munca		26.000	26.000	22.905	22.905	22.641	264	
						20 TITLUL II BUNURI SI SERVICII		121.000	121.000	96.402	96.402	96.380	22	
						20 01 Bunuri si servicii		73.500	73.500	62.220	62.220	62.198	22	
						20 01 01 Furnituri de birou								
						20 01 04 Apa, canal si salubritate		1.000	1.000	758	758	758		
						20 01 07 Transport		69.500	69.500	60.360	60.360	60.360		



Capi- tol	Sub- capi- tol	Pa- ra- graf	Gru- pa / Titlu	Ar- ti- col	Ali- ne- at	Denumire indicator	Credite de angajament	Credite bugetare		Angajamente bugetare	Angajamente legale	Plati efectuate	Angajamente legale de platit	Cheltuiel efective
								anuale aprobrate la finele perioadei de raportare	trimestriale cumulate					
A						B	1	2	3	4	5	6	7=5-6	8
			85	01	01	Plati efectuate in anii precedenti si recuperate in anul curent (SF)		-31.000	-31.000	-27.749	-27.749	-27.749		
7000	02					Partea IV-a SERVICII SI DEZVOLTARE PUBLICA, LOCUINTE, MEDIU SI APE		11.330.000	8.748.000	4.330.085	4.330.085	3.962.553	367.532	2.5
7002						LOCUINTE, SERVICII SI DEZVOLTARE PUBLICA		4.208.000	3.531.000	2.092.518	2.092.518	1.838.676	253.842	1.3
				01		CHELTUIELI CURENTE		1.938.000	1.573.000	1.465.772	1.465.772	1.337.575	128.197	1.3
				20		TITLUL II BUNURI SI SERVICII		1.938.000	1.573.000	1.465.772	1.465.772	1.337.575	128.197	1.3
				20	01	Bunuri si servicii		1.938.000	1.573.000	1.465.772	1.465.772	1.337.575	128.197	1.3
				20	01	03 Incalzit, iluminat si forta motrica		1.100.000	890.000	857.734	857.734	790.686	67.048	7
				20	01	04 Apa, canal si salubritate		3.000	3.000	2.422	2.422	2.273	149	
				20	01	09 Materiale si prestari de servicii cu caracter functional		13.000	13.000	10.906	10.906	10.906		
				20	01	30 Alte bunuri si servicii pentru intretinere si functionare		822.000	667.000	594.710	594.710	533.710	61.000	5
				70		CHELTUIELI DE CAPITAL		1.787.000	1.475.000	144.408	144.408	18.763	125.645	
				71		TITLUL XIII ACTIVE NEFINANCIARE		1.787.000	1.475.000	144.408	144.408	18.763	125.645	
				71	01	Active fixe		1.787.000	1.475.000	144.408	144.408	18.763	125.645	
				71	01	01 Constructii		1.755.000	1.443.000	119.418	119.418	18.763	100.655	
				71	01	03 Mobilier, aparatura birotica si alte active corporale								
				71	01	30 Alte active fixe (inclusiv reparatii capitale)		32.000	32.000	24.990	24.990		24.990	
				79		OPERATIUNI FINANCIARE		495.000	495.000	494.264	494.264	494.264		
				81		TITLUL XVII RAMBURSARI DE CREDITE		495.000	495.000	494.264	494.264	494.264		
				81	01	Rambursari de credite externe		495.000	495.000	494.264	494.264	494.264		

Capi- tol	Sub- capi- tol	Pa- ra- graf	Gru- pa / Titlu	Ar- ti- col	Ali- ne- at	Denumire indicator	Credite de angajament	Credite bugetare		Angajamente bugetare	Angajamente legale	Plati efectuate	Angajamente legale de platit	Cheltuiel efective
								anuale aprobrate la finele perioadei de raportare	trimestriale cumulate					
A						B	1	2	3	4	5	6	7=5-6	8
			81	01	02	Rambursari de credite externe din fondul de garantare		495.000	495.000	494.264	494.264	494.264		
			84			PLATI EFECTUATE IN ANII PRECEDENTI SI RECUPERATE IN ANUL CURENT		-12.000	-12.000	-11.926	-11.926	-11.926		
			85			Titlul XIX PLATI EFECTUATE IN ANII PRECEDENTI SI RECUPERATE IN ANUL CURENT		-12.000	-12.000	-11.926	-11.926	-11.926		
			85	01		Plati efectuate in anii precedenti si recuperate in anul curent		-12.000	-12.000	-11.926	-11.926	-11.926		
			85	01	01	Plati efectuate in anii precedenti si recuperate in anul curent (SF)		-2.000	-2.000	-1.162	-1.162	-1.162		
			85	01	02	Plati efectuate in anii precedenti si recuperate in anul curent (SD)		-10.000	-10.000	-10.764	-10.764	-10.764		
7402						PROTECTIA MEDULUI		7.122.000	5.217.000	2.237.567	2.237.567	2.123.877	113.690	1.2
			01			CHELTUIELI CURENTE		1.775.000	1.360.000	1.234.360	1.234.360	1.148.370	85.990	1.2
			20			TITLUL II BUNURI SI SERVICII		1.765.000	1.350.000	1.234.360	1.234.360	1.148.370	85.990	1.2
			20	01		Bunuri si servicii		1.765.000	1.350.000	1.234.360	1.234.360	1.148.370	85.990	1.2
			20	01	09	Materiale si prestari de servicii cu caracter functional		1.700.000	1.300.000	1.216.544	1.216.544	1.130.554	85.990	1.2
			20	01	30	Alte bunuri si servicii pentru intretinere si functionare		65.000	50.000	17.816	17.816	17.816		
			59			TITLUL XI ALTE CHELTUIELI		10.000	10.000					
			59	11		Asociatii si fundatii		10.000	10.000					
			70			CHELTUIELI DE CAPITAL		4.883.000	3.509.000	656.455	656.455	628.755	27.700	
			71			TITLUL XIII ACTIVE NEFINANCIARE		4.883.000	3.509.000	656.455	656.455	628.755	27.700	



Capi- tol	Sub- capi- tol	Pa- ra- graf	Gru- pa / Titlu	Ar- ti- col	Ali- ne- at	Denumire indicator	Credite de angajament	Credite bugetare		Angajamente bugetare	Angajamente legale	Plati efectuate	Angajamente legale de platit	Cheltuiel efective
								anuale aprobrate la finele perioadei de raportare	trimestriale cumulate					
A						B	1	2	3	4	5	6	7=5-6	8
						intretinere si functionare		31.000	31.000	752	752	752		
	40					TITLUL IV SUBVENTII		4.300.000	3.300.000	3.008.386	3.008.386	2.654.483	353.903	3.0
	40	03				Subventii pentru acoperirea diferentelor de pret si tarif		4.300.000	3.300.000	3.008.386	3.008.386	2.654.483	353.903	3.0
	70					CHELTUIELI DE CAPITAL	6.869.000	11.747.000	8.983.000	360.397	360.397	49.254	311.143	
	71					TITLUL XIII ACTIVE NEFINANCIARE	6.869.000	11.747.000	8.983.000	360.397	360.397	49.254	311.143	
	71	01				Active fixe	6.869.000	11.747.000	8.983.000	360.397	360.397	49.254	311.143	
	71	01	01			Constructii	6.869.000	11.185.450	8.490.450	134.623	134.623	1.224	133.399	
	71	01	03			Mobilier, aparatura birotica si alte active corporale		93.000	93.000					
	71	01	30			Alte active fixe (inclusiv reparatii capitale)		468.550	399.550	225.774	225.774	48.030	177.744	
	79					OPERATIUNI FINANCIARE		1.426.000	1.069.000	1.068.264	1.068.264	1.068.264		
	81					TITLUL XVII RAMBURSARI DE CREDITE		1.426.000	1.069.000	1.068.264	1.068.264	1.068.264		
	81	02				Rambursari de credite interne		1.426.000	1.069.000	1.068.264	1.068.264	1.068.264		
	81	02	05			Rambursari de credite aferente datoriei publice interne locale		1.426.000	1.069.000	1.068.264	1.068.264	1.068.264		
	84					TITLUL XV PLATI EFECTUATE IN ANII PRECEDENTI SI RECUPERATE IN ANUL CURENT		-1.000	-1.000					
	85					Titlul XIX PLATI EFECTUATE IN ANII PRECEDENTI SI RECUPERATE IN ANUL CURENT		-1.000	-1.000					
	85	01				Plati efectuate in anii precedenti si recuperate in anul curent		-1.000	-1.000					



Capi- tol	Sub- capi- tol	Pa- ra- graf	Gru- pa / Titlu	Ar- ti- col	Ali- ne- at	Denumire indicator	Credite de angajament	Credite bugetare		Angajamente bugetare	Angajamente legale	Plati efectuate	Angajamente legale de platit	Cheltuiel efective
								anuale aprobrate la finele perioadei de raportare	trimestriale cumulate					
A						B	1	2	3	4	5	6	7=5-6	8
			85	01	01	Plati efectuate in anii precedenti si recuperate in anul curent (SF)		-1.000	-1.000					
8702						ALTE ACTIUNI ECONOMICE		181.000	144.000	37.059	37.059	33.177	3.882	
				01		CHELTUIELI CURENTE		181.000	144.000	37.059	37.059	33.177	3.882	
				20		TITLUL II BUNURI SI SERVICII		181.000	144.000	37.059	37.059	33.177	3.882	
				20	01	Bunuri si servicii		109.000	88.000	27.518	27.518	23.755	3.763	
				20	01	01	Furnituri de birou	2.000	2.000	582	582	582		
				20	01	02	Materiale pentru curatenie	2.000	2.000	616	616	616		
				20	01	03	Incalzit, iluminat si forta motrica	32.000	27.000	17.566	17.566	17.305	261	
				20	01	04	Apa, canal si salubritate	6.000	5.000	280	280	280		
				20	01	08	Posta, telecomunicatii, radio, tv, internet	6.000	6.000	2.456	2.456	2.456		
				20	01	09	Materiale si prestari de servicii cu caracter functional	13.000	10.000	3.786	3.786	284	3.502	
				20	01	30	Alte bunuri si servicii pentru intretinere si functionare	48.000	36.000	2.232	2.232	2.232		
				20	02		Reparatii curente	20.000	15.000	119	119		119	
				20	05		Bunuri de natura obiectelor de inventar	25.000	20.000	504	504	504		
				20	05	30	Alte obiecte de inventar	25.000	20.000	504	504	504		
				20	11		Carti, publicatii si materiale documentare	21.000	15.000	7.618	7.618	7.618		
				20	13		Pregatire profesionala	6.000	6.000	1.300	1.300	1.300		



Conducatorul institutiei

Conducatorul compartimentului  
financiar-contabil

## TOTAL JUDETUL MURES

CONTUL DE EXECUTIE AL BUGETULUI LOCAL - CHELTUIELI  
SECTIUNEA DE FUNCTIONARE  
30 09 2018

Pag. 1

Capi- tol	Sub- capi- tol	Pa- ra- graf	Gru- pa / Titlu	Ar- ti- col	Ali- ne- at	Denumire indicator	Credite de angajament	Credite bugetare		Angajamente bugetare	Angajamente legale	Plati efectuate	Angajamente legale de platit	Cheltuiel efective
								anuale aprobrate la finele perioadei de raportare	trimestriale cumulate					
A						B	1	2	3	4	5	6	7=5-6	8
5002						TOTAL CHELTUIELI		50.036.000	41.254.000	34.678.125	34.678.125	31.651.325	3.026.800	30.0
			01			CHELTUIELI CURENTE		47.678.000	39.403.000	32.787.202	32.787.202	29.760.402	3.026.800	30.0
			10			TITLUL I CHELTUIELI DE PERSONAL		13.144.000	11.174.000	10.247.699	10.247.699	10.110.009	137.690	10.1
			20			TITLUL II BUNURI SI SERVICII		23.218.000	20.412.000	15.625.192	15.625.192	13.202.795	2.422.397	13.1
			30			TITLUL III DOBANZI		572.000	512.000	450.052	450.052	450.052		4
			40			TITLUL IV SUBVENTII		4.378.000	3.377.000	3.056.386	3.056.386	2.702.483	353.903	3.0
			51			TITLUL VI TRANSFERURI INTRE UNITATI ALE ADMINISTRATIEI PUBLICE		1.960.000	162.000	30.000	30.000	30.000		
			55			TITLUL VII ALTE TRANSFERURI		90.000	68.000	68.000	68.000	68.000		
			57			TITLUL VIII ASISTENTA SOCIALA		1.757.000	1.629.000	1.550.989	1.550.989	1.550.989		1.5
			59			TITLUL XI ALTE CHELTUIELI		2.559.000	2.069.000	1.758.884	1.758.884	1.646.074	112.810	1.5
			79			OPERATIUNI FINANCIARE		2.521.000	2.014.000	2.009.171	2.009.171	2.009.171		
			81			TITLUL XVII RAMBURSARI DE CREDITE		2.521.000	2.014.000	2.009.171	2.009.171	2.009.171		
			84			PLATI EFECTUATE IN ANII PRECEDENTI SI RECUPERATE IN ANUL CURENT		-163.000	-163.000	-118.248	-118.248	-118.248		
			85			Titlul XIX PLATI EFECTUATE IN ANII PRECEDENTI SI RECUPERATE IN ANUL CURENT		-163.000	-163.000	-118.248	-118.248	-118.248		
5100	02					Partea I-a SERVICII PUBLICE GENERALE		13.648.000	11.033.000	9.158.027	9.158.027	8.761.275	396.752	8.0
5102						AUTORITATI PUBLICE SI ACTIUNI EXTERNE		10.633.000	8.547.000	7.405.631	7.405.631	7.165.852	239.779	7.0
			01			CHELTUIELI CURENTE		10.654.000	8.574.000	7.414.438	7.414.438	7.174.659	239.779	7.0
			10			TITLUL I CHELTUIELI DE PERSONAL		7.890.000	6.501.000	5.872.396	5.872.396	5.872.379	17	5.8
			10	01		Cheltuieli salariale in bani		7.615.000	6.264.000	5.649.587	5.649.587	5.649.570	17	5.6
			10	01	01	Salarii de baza		7.302.000	6.035.000	5.436.060	5.436.060	5.436.060		5.4
			10	01	05	Sporuri pentru conditii de munca		18.000	13.000	11.600	11.600	11.600		

Capi- tol	Sub- capi- tol	Pa- ra- graf	Gru- pa / Titlu	Ar- ti- col	Ali- ne- at	Denumire indicator	Credite de angajament	Credite bugetare		Angajamente bugetare	Angajamente legale	Plati efectuate	Angajamente legale de platit	Cheltuiel efective
								anuale aprobrate la finele perioadei de raportare	trimestriale cumulate					
A						B	1	2	3	4	5	6	7=5-6	8
			10	01	12	Indemnizatii platite unor persoane din afara unitatii		272.000	195.000	186.749	186.749	186.749		1
			10	01	13	Indemnizatii de delegare		23.000	21.000	15.178	15.178	15.161	17	
			10	03		Contributii		275.000	237.000	222.809	222.809	222.809		2
			10	03	01	Contributii de asigurari sociale de stat		76.000	76.000	75.958	75.958	75.958		
			10	03	02	Contributii de asigurari de somaj		3.000	3.000	2.353	2.353	2.353		
			10	03	03	Contributii de asigurari sociale de sanatate		25.000	25.000	24.988	24.988	24.988		
			10	03	04	Contributii de asigurari pentru accidente de munca si boli profesionale		1.000	1.000	719	719	719		
			10	03	06	Contributii pentru concedii si indemnizatii		4.000	4.000	3.511	3.511	3.511		
			10	03	07	Contributia asiguratorie pentru munca		166.000	128.000	115.280	115.280	115.280		1
			20			TITLUL II BUNURI SI SERVICII		2.627.000	1.970.000	1.450.842	1.450.842	1.211.080	239.762	1.1
			20	01		Bunuri si servicii		1.584.000	1.197.000	965.416	965.416	886.034	79.382	7
			20	01	01	Furnituri de birou		40.000	30.000	29.791	29.791	29.791		
			20	01	02	Materiale pentru curatenie		10.000	8.000	5.691	5.691	5.691		
			20	01	03	Incalzit, iluminat si forta motrica		290.000	250.000	134.929	134.929	131.192	3.737	1
			20	01	04	Apa, canal si salubritate		350.000	270.000	269.220	269.220	269.220		2
			20	01	05	Carburanti si lubrifianti		40.000	30.000	21.885	21.885	19.942	1.943	
			20	01	08	Posta, telecomunicatii, radio, tv, internet		120.000	90.000	89.202	89.202	86.285	2.917	
			20	01	09	Materiale si prestari de servicii cu caracter functional		50.000	35.000	6.375	6.375	6.375		





Capi- tol	Sub- capi- tol	Pa- ra- graf	Gru- pa / Titlu	Ar- ti- col	Ali- ne- at	Denumire indicator	Credite de angajament	Credite bugetare		Angajamente bugetare	Angajamente legale	Plati efectuate	Angajamente legale de platit	Cheltuiel efective
								anuale aprobrate la finele perioadei de raportare	trimestriale cumulate					
A						B	1	2	3	4	5	6	7=5-6	8
						stat		11.000	11.000	10.401	10.401	10.401		
			10	03	02	Contributii de asigurari de somaj		1.000	1.000	328	328	328		
			10	03	03	Contributii de asigurari sociale de sanatate		4.000	4.000	3.629	3.629	3.629		
			10	03	04	Contributii de asigurari pentru accidente de munca si boli profesionale		600	600	99	99	99		
			10	03	06	Contributii pentru concedii si indemnizatii		1.500	1.500	1.000	1.000	1.000		
			10	03	07	Contributia asiguratorie pentru munca		22.500	20.500	16.767	16.767	16.767		
			20			TITLUL II BUNURI SI SERVICII		1.056.000	974.000	437.144	437.144	280.512	156.632	2
			20	01		Bunuri si servicii		733.000	718.000	320.244	320.244	275.212	45.032	2
			20	01	01	Furnituri de birou		4.000	4.000	964	964	964		
			20	01	02	Materiale pentru curatenie		3.000	3.000	994	994		994	
			20	01	03	Incalzit, iluminat si forta motrica		21.000	18.000	14.753	14.753	14.185	568	
			20	01	04	Apa, canal si salubritate		3.000	3.000	1.891	1.891	1.891		
			20	01	08	Posta, telecomunicatii, radio, tv, internet		2.000	2.000	516	516	479	37	
			20	01	09	Materiale si prestari de servicii cu caracter functional		377.000	377.000	207.492	207.492	206.852	640	2
			20	01	30	Alte bunuri si servicii pentru intretinere si functionare		323.000	311.000	93.634	93.634	50.841	42.793	
			20	02		Reparatii curente		303.000	238.000	115.353	115.353	3.753	111.600	
			20	05		Bunuri de natura obiectelor de inventar		15.000	15.000	857	857	857		
			20	05	01	Uniforme si echipament								
			20	05	30	Alte obiecte de inventar		15.000	15.000	857	857	857		

Capi- tol	Sub- capi- tol	Pa- ra- graf	Gru- pa / Titlu	Ar- ti- col	Ali- ne- at	Denumire indicator	Credite de angajament	Credite bugetare		Angajamente bugetare	Angajamente legale	Plati efectuate	Angajamente legale de platit	Cheltuiel efective
								anuale aprobrate la finele perioadei de raportare	trimestriale cumulate					
A						B	1	2	3	4	5	6	7=5-6	8
			20	06		Deplasari, detasari, transferari		4.000	3.000	690	690	690		
			20	06	01	Deplasari interne, detasari, transferari		4.000	3.000	690	690	690		
			20	13		Pregatire profesionala		1.000						
			51			TITLUL VI TRANSFERURI INTRE UNITATI ALE ADMINISTRATIEI PUBLICE		314.000	69.000					
			51	01		Transferuri curente		314.000	69.000					
			51	01	39	Transferuri din bugetele locale pentru finantarea unitatilor de asistenta sociala si medico-sociale		314.000	69.000					
5502						TRANZACTII PRIVIND DATORIA PUBLICA SI IMPRUMUTURI		583.000	523.000	457.434	457.434	457.434		
			01			CHELTUIELI CURENTE		583.000	523.000	457.434	457.434	457.434		
			20			TITLUL II BUNURI SI SERVICII		11.000	11.000	7.382	7.382	7.382		
			20	24		Comisioane si alte costuri aferente imprumuturilor		11.000	11.000	7.382	7.382	7.382		
			20	24	02	Comisioane si alte costuri aferente imprumuturilor interne		11.000	11.000	7.382	7.382	7.382		
			30			TITLUL III DOBANZI		572.000	512.000	450.052	450.052	450.052		
			30	01		Dobanzi aferente datoriei publice interne		572.000	512.000	450.052	450.052	450.052		
			30	01	01	Dobanzi aferente datoriei publice interne directe		240.000	180.000	131.706	131.706	131.706		1
			30	01	02	Dobanzi aferente creditelor interne garantate		332.000	332.000	318.346	318.346	318.346		2
6000	02					Partea II-a APARARE, ORDINE PUBLICA SI SIGURANTA NATIONALA		2.075.000	1.779.000	1.617.308	1.617.308	1.459.671	157.637	1.5

Capi- tol	Sub- capi- tol	Pa- ra- graf	Gru- pa / Titlu	Ar- ti- col	Ali- ne- at	Denumire indicator	Credite de angajament	Credite bugetare		Angajamente bugetare	Angajamente legale	Plati efectuate	Angajamente legale de platit	Cheltuiel efective
								anuale aprobrate la finele perioadei de raportare	trimestriale cumulate					
A						B	1	2	3	4	5	6	7=5-6	8
6102						ORDINE PUBLICA SI SIGURANTA NATIONALA		2.075.000	1.779.000	1.617.308	1.617.308	1.459.671	157.637	1.5
			01			CHELTUIELI CURENTE		2.075.000	1.779.000	1.617.308	1.617.308	1.459.671	157.637	1.5
			10			TITLUL I CHELTUIELI DE PERSONAL		1.769.000	1.500.000	1.435.196	1.435.196	1.310.349	124.847	1.4
			10	01		Cheltuieli salariale in bani		1.464.000	1.252.000	1.203.568	1.203.568	1.081.468	122.100	1.1
			10	01	01	Salarii de baza		1.413.000	1.201.000	1.162.632	1.162.632	1.043.942	118.690	1.1
			10	01	05	Sporuri pentru conditii de munca		50.000	50.000	40.936	40.936	37.526	3.410	
			10	01	13	Indemnizatii de delegare		1.000	1.000					
			10	02		Cheltuieli salariale in natura		249.000	197.000	185.400	185.400	185.400		1
			10	02	02	Norme de hrana		249.000	197.000	185.400	185.400	185.400		1
			10	03		Contributii		56.000	51.000	46.228	46.228	43.481	2.747	
			10	03	01	Contributii de asigurari sociale de stat		15.000	15.000	14.297	14.297	14.297		
			10	03	02	Contributii de asigurari de somaj		1.000	1.000	372	372	372		
			10	03	03	Contributii de asigurari sociale de sanatate		5.500	5.500	4.658	4.658	4.658		
			10	03	04	Contributii de asigurari pentru accidente de munca si boli profesionale		500	500	134	134	134		
			10	03	06	Contributii pentru concedii si indemnizatii		2.000	2.000	1.797	1.797	1.797		
			10	03	07	Contributia asiguratorie pentru munca		32.000	27.000	24.970	24.970	22.223	2.747	
			20			TITLUL II BUNURI SI SERVICII		306.000	279.000	182.112	182.112	149.322	32.790	1
			20	01		Bunuri si servicii		121.000	95.000	70.624	70.624	57.446	13.178	
			20	01	01	Furnituri de birou		3.000	3.000	2.997	2.997	1.202	1.795	
			20	01	02	Materiale pentru curatenie		1.000	1.000	996	996	996		
			20	01	03	Incalzit, iluminat si forta motrica		22.000	18.000	12.094	12.094	11.417	677	



Capi- tol	Sub- capi- tol	Pa- ra- graf	Gru- pa / Titlu	Ar- ti- col	Ali- ne- at	Denumire indicator	Credite de angajament	Credite bugetare		Angajamente bugetare	Angajamente legale	Plati efectuate	Angajamente legale de platit	Cheltuiel efective
								anuale aprobrate la finele perioadei de raportare	trimestriale cumulate					
A						B	1	2	3	4	5	6	7=5-6	8
			20	01	04	Apa, canal si salubritate		2.000	2.000	1.598	1.598	1.569	29	
			20	01	05	Carburanti si lubrifianti		30.000	23.000	17.507	17.507	16.407	1.100	
			20	01	08	Posta, telecomunicatii, radio, tv, internet		17.000	14.000	11.751	11.751	10.683	1.068	
			20	01	09	Materiale si prestari de servicii cu caracter functional		7.000	6.000	5.372	5.372	4.313	1.059	
			20	01	30	Alte bunuri si servicii pentru intretinere si functionare		39.000	28.000	18.309	18.309	10.859	7.450	
			20	02		Reparatii curente		50.000	50.000	49.277	49.277	46.210	3.067	
			20	05		Bunuri de natura obiectelor de inventar		107.000	107.000	58.735	58.735	42.653	16.082	
			20	05	01	Uniforme si echipament		75.000	75.000	35.272	35.272	24.777	10.495	
			20	05	30	Alte obiecte de inventar		32.000	32.000	23.463	23.463	17.876	5.587	
			20	06		Deplasari, detasari, transferari		13.000	12.000	135	135	135		
			20	06	01	Deplasari interne, detasari, transferari		13.000	12.000	135	135	135		
			20	13		Pregatire profesionala		1.000	1.000					
			20	30		Alte cheltuieli		14.000	14.000	3.341	3.341	2.878	463	
			20	30	03	Prime de asigurare non-viata		4.000	4.000	3.341	3.341	2.878	463	
			20	30	30	Alte cheltuieli cu bunuri si servicii		10.000	10.000					
6500	02					Partea III-a CHELTUIELI SOCIAL-CULTURALE		15.951.000	12.792.000	10.461.248	10.461.248	9.810.809	650.439	9.6
6502						INVATAMANT		5.922.000	4.920.000	3.448.107	3.448.107	3.414.500	33.607	3.4
			01			CHELTUIELI CURENTE		5.991.000	4.989.000	3.496.296	3.496.296	3.462.689	33.607	3.4
			10			TITLUL I CHELTUIELI DE PERSONAL		82.000	69.000	26.244	26.244	26.244		
			10	02		Cheltuieli salariale in natura		82.000	69.000	26.244	26.244	26.244		
			10	02	05	Transportul la si de la locul de munca		82.000	69.000	26.244	26.244	26.244		
			20			TITLUL II BUNURI SI SERVICII		5.073.000	4.276.000	3.069.414	3.069.414	3.035.807	33.607	3.0

Capi- tol	Sub- capi- tol	Pa- ra- graf	Gru- pa / Titlu	Ar- ti- col	Ali- ne- at	Denumire indicator	Credite de angajament	Credite bugetare		Angajamente bugetare	Angajamente legale	Plati efectuate	Angajamente legale de platit	Cheltuiel efective
								anuale aprobrate la finele perioadei de raportare	trimestriale cumulate					
A						B	1	2	3	4	5	6	7=5-6	8
			20	01		Bunuri si servicii		2.790.000	2.390.000	1.737.897	1.737.897	1.729.028	8.869	1.7
			20	01	01	Furnituri de birou		55.000	44.000	23.483	23.483	23.483		
			20	01	02	Materiale pentru curatenie		66.500	56.500	33.917	33.917	33.917		
			20	01	03	Incalzit, iluminat si forta motrica		1.705.000	1.503.000	1.036.503	1.036.503	1.036.503		1.0
			20	01	04	Apa, canal si salubritate		294.500	241.500	208.986	208.986	201.835	7.151	2
			20	01	05	Carburanti si lubrifianti		2.000						
			20	01	07	Transport		37.000	35.000	20.959	20.959	20.959		
			20	01	08	Posta, telecomunicatii, radio, tv, internet		73.000	58.000	45.788	45.788	44.744	1.044	
			20	01	09	Materiale si prestari de servicii cu caracter functional		284.000	235.000	172.184	172.184	171.970	214	1
			20	01	30	Alte bunuri si servicii pentru intretinere si functionare		273.000	217.000	196.077	196.077	195.617	460	2
			20	02		Reparatii curente		1.575.000	1.264.000	951.311	951.311	933.697	17.614	5
			20	04		Medicamente si materiale sanitare		3.000	3.000	1.000	1.000	1.000		
			20	04	01	Medicamente		1.000	1.000					
			20	04	02	Materiale sanitare		1.000	1.000	1.000	1.000	1.000		
			20	04	04	Dezinfectanti		1.000	1.000					
			20	05		Bunuri de natura obiectelor de inventar		290.000	259.000	130.115	130.115	128.425	1.690	
			20	05	30	Alte obiecte de inventar		290.000	259.000	130.115	130.115	128.425	1.690	
			20	06		Deplasari, detasari, transferari		41.000	33.000	22.296	22.296	22.296		
			20	06	01	Deplasari interne, detasari, transferari		41.000	33.000	22.296	22.296	22.296		
			20	11		Carti, publicatii si materiale documentare		17.000	16.000	10.164	10.164	10.164		
			20	13		Pregatire profesionala		52.000	49.000	11.060	11.060	11.060		



Capi- tol	Sub- capi- tol	Pa- ra- graf	Gru- pa / Titlu	Ar- ti- col	Ali- ne- at	Denumire indicator	Credite de angajament	Credite bugetare		Angajamente bugetare	Angajamente legale	Plati efectuate	Angajamente legale de platit	Cheltuiel efective
								anuale aprobrate la finele perioadei de raportare	trimestriale cumulate					
A						B	1	2	3	4	5	6	7=5-6	8
						recuperate in anul curent		-69.000	-69.000	-48.189	-48.189	-48.189		
			85	01	01	Plati efectuate in anii precedenti si recuperate in anul curent (SF)		-69.000	-69.000	-48.189	-48.189	-48.189		
						SANATATE		1.133.000	763.000	712.416	712.416	712.416		7
						CHELTUIELI CURENTE		1.133.000	763.000	712.416	712.416	712.416		7
						TITLUL I CHELTUIELI DE PERSONAL		818.000	761.000	712.416	712.416	712.416		7
						Cheltuieli salariale in bani		788.000	731.000	689.351	689.351	689.351		6
						Salarii de baza		706.000	649.000	615.274	615.274	615.274		6
						Sporuri pentru conditii de munca		82.000	82.000	74.077	74.077	74.077		
						Contributii		30.000	30.000	23.065	23.065	23.065		
						Contributii de asigurari sociale de stat		7.000	7.000	5.925	5.925	5.925		
						Contributii de asigurari de somaj		1.000	1.000	187	187	187		
						Contributii de asigurari sociale de sanatate		2.500	2.500	1.945	1.945	1.945		
						Contributii de asigurari pentru accidente de munca si boli profesionale		1.000	1.000	57	57	57		
						Contributii pentru concedii si indemnizatii		500	500	299	299	299		
						Contributia asiguratorie pentru munca		18.000	18.000	14.652	14.652	14.652		
						TITLUL II BUNURI SI SERVICII								
						Bunuri de natura obiectelor de inventar								
						Alte obiecte de inventar								
						TITLUL VI TRANSFERURI INTRE UNITATI ALE ADMINISTRATIEI PUBLICE		315.000	2.000					



Capi- tol	Sub- capi- tol	Pa- ra- graf	Gru- pa / Titlu	Ar- ti- col	Ali- ne- at	Denumire indicator	Credite de angajament	Credite bugetare		Angajamente bugetare	Angajamente legale	Plati efectuate	Angajamente legale de platit	Cheltuiel efective
								anuale aprobrate la finele perioadei de raportare	trimestriale cumulate					
A						B	1	2	3	4	5	6	7=5-6	8
						internet		7.000	7.000	3.553	3.553	3.524	29	
	20	01	09			Materiale si prestari de servicii cu caracter functional		7.000	7.000	513	513	513		
	20	01	30			Alte bunuri si servicii pentru intretinere si functionare		69.000	69.000	54.298	54.298	42.146	12.152	
	20	02				Reparatii curente		125.000	125.000	112.900	112.900	112.900		1
	20	05				Bunuri de natura obiectelor de inventar		7.000	7.000	1.939	1.939	1.939		
	20	05	30			Alte obiecte de inventar		7.000	7.000	1.939	1.939	1.939		
	20	06				Deplasari, detasari, transferari		1.000	1.000					
	20	06	01			Deplasari interne, detasari, transferari		1.000	1.000					
	20	11				Carti, publicatii si materiale documentare		13.000	13.000	8.871	8.871	8.871		
	20	30				Alte cheltuieli		1.970.000	1.970.000	1.553.142	1.553.142	1.075.597	477.545	5
	20	30	03			Prime de asigurare non-viata		5.000	5.000					
	20	30	30			Alte cheltuieli cu bunuri si servicii		1.965.000	1.965.000	1.553.142	1.553.142	1.075.597	477.545	5
	51					TITLUL VI TRANSFERURI INTRE UNITATI ALE ADMINISTRATIEI PUBLICE		325.000	65.000	30.000	30.000	30.000		
	51	01				Transferuri curente		325.000	65.000	30.000	30.000	30.000		
	51	01	01			Transferuri catre institutiile publice		325.000	65.000	30.000	30.000	30.000		
	59					TITLUL XI ALTE CHELTUIELI		907.000	773.000	761.877	761.877	687.003	74.874	6
	59	11				Asociatii si fundatii		853.000	719.000	708.015	708.015	651.572	56.443	5
	59	12				Sustinerea cultelor		54.000	54.000	53.862	53.862	35.431	18.431	
	79					OPERATIUNI FINANCIARE		40.000	30.000	28.746	28.746	28.746		
	81					TITLUL XVII RAMBURSARI DE CREDITE		40.000	30.000	28.746	28.746	28.746		
	81	02				Rambursari de credite interne		40.000	30.000	28.746	28.746	28.746		

Capi- tol	Sub- capi- tol	Pa- ra- graf	Gru- pa / Titlu	Ar- ti- col	Ali- ne- at	Denumire indicator	Credite de angajament	Credite bugetare		Angajamente bugetare	Angajamente legale	Plati efectuate	Angajamente legale de platit	Cheltuiel efective
								anuale aprobrate la finele perioadei de raportare	trimestriale cumulate					
A						B	1	2	3	4	5	6	7=5-6	8
			81	02	05	Rambursari de credite aferente datoriei publice interne locale		40.000	30.000	28.746	28.746	28.746		
			84			PLATI EFECTUATE IN ANII PRECEDENTI SI RECUPERATE IN ANUL CURENT		-15.000	-15.000	-14.350	-14.350	-14.350		
			85			Titlul XIX PLATI EFECTUATE IN ANII PRECEDENTI SI RECUPERATE IN ANUL CURENT		-15.000	-15.000	-14.350	-14.350	-14.350		
			85	01		Plati efectuate in anii precedenti si recuperate in anul curent		-15.000	-15.000	-14.350	-14.350	-14.350		
			85	01	01	Plati efectuate in anii precedenti si recuperate in anul curent (SF)		-15.000	-15.000	-14.350	-14.350	-14.350		
6802			01			ASIGURARI SI ASISTENTA SOCIALA		4.970.000	3.632.000	3.405.234	3.405.234	3.354.791	50.443	3.3
			01			CHELTUIELI CURENTE		4.929.000	3.609.000	3.379.829	3.379.829	3.329.386	50.443	3.3
			10			TITLUL I CHELTUIELI DE PERSONAL		1.286.000	1.226.000	1.159.269	1.159.269	1.146.784	12.485	1.1
			10	01		Cheltuieli salariale in bani		1.237.500	1.177.500	1.116.277	1.116.277	1.104.056	12.221	1.1
			10	01	01	Salarii de baza		1.230.500	1.170.500	1.109.728	1.109.728	1.098.170	11.558	1.1
			10	01	05	Sporuri pentru conditii de munca		7.000	7.000	6.549	6.549	5.886	663	
			10	03		Contributii		48.500	48.500	42.992	42.992	42.728	264	
			10	03	01	Contributii de asigurari sociale de stat		15.500	15.500	14.680	14.680	14.680		
			10	03	02	Contributii de asigurari de somaj		700	700	437	437	437		
			10	03	03	Contributii de asigurari sociale de sanatate		5.500	5.500	4.831	4.831	4.831		
			10	03	04	Contributii de asigurari pentru accidente de munca si boli profesionale		800	800	139	139	139		





Capi- tol	Sub- capi- tol	Pa- ra- graf	Gru- pa / Titlu	Ar- ti- col	Ali- ne- at	Denumire indicator	Credite de angajament	Credite bugetare		Angajamente bugetare	Angajamente legale	Plati efectuate	Angajamente legale de platit	Cheltuiel efective
								anuale aprobrate la finele perioadei de raportare	trimestriale cumulate					
A						B	1	2	3	4	5	6	7=5-6	8
						finantarea cheltuielilor curente din domeniul sanatatii		85.000	9.000					
			57			TITLUL VIII ASISTENTA SOCIALA		1.670.000	1.560.000	1.506.813	1.506.813	1.506.813		1.5
			57	02		Ajutoare sociale		1.670.000	1.560.000	1.506.813	1.506.813	1.506.813		1.5
			57	02	01	Ajutoare sociale in numerar		1.670.000	1.560.000	1.506.813	1.506.813	1.506.813		1.5
			59			TITLUL XI ALTE CHELTUIELI		846.000	676.000	617.345	617.345	579.409	37.936	5
			59	11		Asociatii si fundatii		846.000	676.000	617.345	617.345	579.409	37.936	5
			79			OPERATIUNI FINANCIARE		72.000	54.000	53.154	53.154	53.154		
			81			TITLUL XVII RAMBURSARI DE CREDITE		72.000	54.000	53.154	53.154	53.154		
			81	02		Rambursari de credite interne		72.000	54.000	53.154	53.154	53.154		
			81	02	05	Rambursari de credite aferente datoriei publice interne locale		72.000	54.000	53.154	53.154	53.154		
			84			PLATI EFECTUATE IN ANII PRECEDENTI SI RECUPERATE IN ANUL CURENT		-31.000	-31.000	-27.749	-27.749	-27.749		
			85			Titlul XIX PLATI EFECTUATE IN ANII PRECEDENTI SI RECUPERATE IN ANUL CURENT		-31.000	-31.000	-27.749	-27.749	-27.749		
			85	01		Plati efectuate in anii precedenti si recuperate in anul curent		-31.000	-31.000	-27.749	-27.749	-27.749		
			85	01	01	Plati efectuate in anii precedenti si recuperate in anul curent (SF)		-31.000	-31.000	-27.749	-27.749	-27.749		
7000	02					Partea IV-a SERVICII SI DEZVOLTARE PUBLICA, LOCUINTE, MEDIU SI APE		4.670.000	3.774.000	3.539.986	3.539.986	3.325.799	214.187	2.5
7002						LOCUINTE, SERVICII SI DEZVOLTARE PUBLICA		2.431.000	2.066.000	1.958.874	1.958.874	1.830.677	128.197	1.5
			01			CHELTUIELI CURENTE		1.938.000	1.573.000	1.465.772	1.465.772	1.337.575	128.197	1.5

Capi- tol	Sub- capi- tol	Pa- ra- graf	Gru- pa / Titlu	Ar- ti- col	Ali- ne- at	Denumire indicator	Credite de angajament	Credite bugetare		Angajamente bugetare	Angajamente legale	Plati efectuate	Angajamente legale de platit	Cheltuiel efective
								anuale aprobrate la finele perioadei de raportare	trimestriale cumulate					
A						B	1	2	3	4	5	6	7=5-6	8
			20			TITLUL II BUNURI SI SERVICII		1.938.000	1.573.000	1.465.772	1.465.772	1.337.575	128.197	1.3
			20	01		Bunuri si servicii		1.938.000	1.573.000	1.465.772	1.465.772	1.337.575	128.197	1.3
			20	01	03	Incalzit, iluminat si forta motrica		1.100.000	890.000	857.734	857.734	790.686	67.048	7
			20	01	04	Apa, canal si salubritate		3.000	3.000	2.422	2.422	2.273	149	
			20	01	09	Materiale si prestari de servicii cu caracter functional		13.000	13.000	10.906	10.906	10.906		
			20	01	30	Alte bunuri si servicii pentru intretinere si functionare		822.000	667.000	594.710	594.710	533.710	61.000	4
			79			OPERATIUNI FINANCIARE		495.000	495.000	494.264	494.264	494.264		
			81			TITLUL XVII RAMBURSARI DE CREDITE		495.000	495.000	494.264	494.264	494.264		
			81	01		Rambursari de credite externe		495.000	495.000	494.264	494.264	494.264		
			81	01	02	Rambursari de credite externe din fondul de garantare		495.000	495.000	494.264	494.264	494.264		
			84			PLATI EFECTUATE IN ANII PRECEDENTI SI RECUPERATE IN ANUL CURENT		-2.000	-2.000	-1.162	-1.162	-1.162		
			85			Titlul XIX PLATI EFECTUATE IN ANII PRECEDENTI SI RECUPERATE IN ANUL CURENT		-2.000	-2.000	-1.162	-1.162	-1.162		
			85	01		Plati efectuate in anii precedenti si recuperate in anul curent		-2.000	-2.000	-1.162	-1.162	-1.162		
			85	01	01	Plati efectuate in anii precedenti si recuperate in anul curent (SF)		-2.000	-2.000	-1.162	-1.162	-1.162		
7402						PROTECTIA MEDIULUI		2.239.000	1.708.000	1.581.112	1.581.112	1.495.122	85.990	1.2
			01			CHELTUIELI CURENTE		1.775.000	1.360.000	1.234.360	1.234.360	1.148.370	85.990	1.2
			20			TITLUL II BUNURI SI SERVICII		1.765.000	1.350.000	1.234.360	1.234.360	1.148.370	85.990	1.2

Capi- tol	Sub- capi- tol	Pa- ra- graf	Gru- pa / Titlu	Ar- ti- col	Ali- ne- at	Denumire indicator	Credite de angajament	Credite bugetare		Angajamente bugetare	Angajamente legale	Plati efectuate	Angajamente legale de platit	Cheltuiel efective
								anuale aprobrate la finele perioadei de raportare	trimestriale cumulate					
A						B	1	2	3	4	5	6	7=5-6	8
			20	01		Bunuri si servicii		1.765.000	1.350.000	1.234.360	1.234.360	1.148.370	85.990	1.2
			20	01	09	Materiale si prestari de servicii cu caracter functional		1.700.000	1.300.000	1.216.544	1.216.544	1.130.554	85.990	1.2
			20	01	30	Alte bunuri si servicii pentru intretinere si functionare		65.000	50.000	17.816	17.816	17.816		
			59			TITLUL XI ALTE CHELTUIELI		10.000	10.000					
			59	11		Asociatii si fundatii		10.000	10.000					
			79			OPERATIUNI FINANCIARE		464.000	348.000	346.752	346.752	346.752		
			81			TITLUL XVII RAMBURSARI DE CREDITE		464.000	348.000	346.752	346.752	346.752		
			81	02		Rambursari de credite interne		464.000	348.000	346.752	346.752	346.752		
			81	02	05	Rambursari de credite aferente datoriei publice interne locale		464.000	348.000	346.752	346.752	346.752		
8000	02					Partea V-a ACTIUNI ECONOMICE		13.692.000	11.876.000	9.901.556	9.901.556	8.293.771	1.607.785	7.7
8002						ACTIUNI GENERALE ECONOMICE, SI DE MUNCA		6.090.000	6.089.000	4.557.805	4.557.805	3.307.805	1.250.000	3.4
			01			CHELTUIELI CURENTE		6.090.000	6.089.000	4.557.805	4.557.805	3.307.805	1.250.000	3.4
			20			TITLUL II BUNURI SI SERVICII		6.012.000	6.012.000	4.509.805	4.509.805	3.259.805	1.250.000	3.4
			20	01		Bunuri si servicii		6.012.000	6.012.000	4.509.805	4.509.805	3.259.805	1.250.000	3.4
			20	01	30	Alte bunuri si servicii pentru intretinere si functionare		6.012.000	6.012.000	4.509.805	4.509.805	3.259.805	1.250.000	3.4
			40			TITLUL IV SUBVENTII		78.000	77.000	48.000	48.000	48.000		
			40	30		Alte subventii		78.000	77.000	48.000	48.000	48.000		
8402						TRANSPORTURI		7.421.000	5.643.000	5.306.692	5.306.692	4.952.789	353.903	4.2
			01			CHELTUIELI CURENTE		5.996.000	4.575.000	4.238.428	4.238.428	3.884.525	353.903	4.2
			20			TITLUL II BUNURI SI SERVICII		1.696.000	1.275.000	1.230.042	1.230.042	1.230.042		1.2

Capi- tol	Sub- capi- tol	Pa- ra- graf	Gru- pa / Titlu	Ar- ti- col	Ali- ne- at	Denumire indicator	Credite de angajament	Credite bugetare		Angajamente bugetare	Angajamente legale	Plati efectuate	Angajamente legale de platit	Cheltuiel efective
								anuale aprobrate la finele perioadei de raportare	trimestriale cumulate					
A						B	1	2	3	4	5	6	7=5-6	8
			20	01		Bunuri si servicii		1.696.000	1.275.000	1.230.042	1.230.042	1.230.042		1.2
			20	01	07	Transport		1.665.000	1.244.000	1.229.290	1.229.290	1.229.290		1.2
			20	01	30	Alte bunuri si servicii pentru intretinere si functionare		31.000	31.000	752	752	752		
			40			TITLUL IV SUBVENTII		4.300.000	3.300.000	3.008.386	3.008.386	2.654.483	353.903	3.0
			40	03		Subventii pentru acoperirea diferentelor de pret si tarif		4.300.000	3.300.000	3.008.386	3.008.386	2.654.483	353.903	3.0
			79			OPERATIUNI FINANCIARE		1.426.000	1.069.000	1.068.264	1.068.264	1.068.264		
			81			TITLUL XVII RAMBURSARI DE CREDITE		1.426.000	1.069.000	1.068.264	1.068.264	1.068.264		
			81	02		Rambursari de credite interne		1.426.000	1.069.000	1.068.264	1.068.264	1.068.264		
			81	02	05	Rambursari de credite aferente datoriei publice interne locale		1.426.000	1.069.000	1.068.264	1.068.264	1.068.264		
			84			TITLUL XV PLATI EFECTUATE IN ANII PRECEDENTI SI RECUPERATE IN ANUL CURENT		-1.000	-1.000					
			85			Titlul XIX PLATI EFECTUATE IN ANII PRECEDENTI SI RECUPERATE IN ANUL CURENT		-1.000	-1.000					
			85	01		Plati efectuate in anii precedenti si recuperate in anul curent		-1.000	-1.000					
			85	01	01	Plati efectuate in anii precedenti si recuperate in anul curent (SF)		-1.000	-1.000					
8702						ALTE ACTIUNI ECONOMICE		181.000	144.000	37.059	37.059	33.177	3.882	
			01			CHELTUIELI CURENTE		181.000	144.000	37.059	37.059	33.177	3.882	
			20			TITLUL II BUNURI SI SERVICII		181.000	144.000	37.059	37.059	33.177	3.882	

Capi- tol	Sub- capi- tol	Pa- ra- graf	Gru- pa / Titlu	Ar- ti- col	Ali- ne- at	Denumire indicator	Credite de angajament	Credite bugetare		Angajamente bugetare	Angajamente legale	Plati efectuate	Angajamente legale de platit	Cheltuiel efective
								anuale aprobrate la finele perioadei de raportare	trimestriale cumulate					
A						B	1	2	3	4	5	6	7=5-6	8
			20	01		Bunuri si servicii		109.000	88.000	27.518	27.518	23.755	3.763	
			20	01	01	Furnituri de birou		2.000	2.000	582	582	582		
			20	01	02	Materiale pentru curatenie		2.000	2.000	616	616	616		
			20	01	03	Incalzit, iluminat si forta motrica		32.000	27.000	17.566	17.566	17.305	261	
			20	01	04	Apa, canal si salubritate		6.000	5.000	280	280	280		
			20	01	08	Posta, telecomunicatii, radio, tv, internet		6.000	6.000	2.456	2.456	2.456		
			20	01	09	Materiale si prestari de servicii cu caracter functional		13.000	10.000	3.786	3.786	284	3.502	
			20	01	30	Alte bunuri si servicii pentru intretinere si functionare		48.000	36.000	2.232	2.232	2.232		
			20	02		Reparatii curente		20.000	15.000	119	119		119	
			20	05		Bunuri de natura obiectelor de inventar		25.000	20.000	504	504	504		
			20	05	30	Alte obiecte de inventar		25.000	20.000	504	504	504		
			20	11		Carti, publicatii si materiale documentare		21.000	15.000	7.618	7.618	7.618		
			20	13		Pregatire profesionala		6.000	6.000	1.300	1.300	1.300		
9902	96					excedent/deficit sect funct		-10.664.000	-9.292.000			1.680.006		

Conducatorul institutiei

Conducatorul compartimentului  
financiar-contabil

## TOTAL JUDETUL MURES

 CONTUL DE EXECUTIE AL BUGETULUI LOCAL - CHELTUIELI  
 SECTIUNEA DE DEZVOLTARE  
 30 09 2018

Pag. 1

Capi- tol	Sub- capi- tol	Pa- ra- graf	Gru- pa / Titlu	Ar- ti- col	Ali- ne- at	Denumire indicator	Credite de angajament	Credite bugetare		Angajamente bugetare	Angajamente legale	Plati efectuate	Angajamente legale de platit	Cheltuiel efective
								anuale aprobrate la finele perioadei de raportare	trimestriale cumulate					
A						B	1	2	3	4	5	6	7=5-6	8
5002						TOTAL CHELTUIELI	6.869.000	25.278.000	20.000.000	2.967.001	2.967.001	1.651.036	1.315.965	5
			01			CHELTUIELI CURENTE		2.765.000	2.085.000	426.026	426.026	426.026		4
			51			TITLUL VI TRANSFERURI INTRE UNITATI ALE ADMINISTRATIEI PUBLICE		1.853.000	1.362.000	187.687	187.687	187.687		1
			58			TITLUL X PROIECTE CU FINANTARE DIN FONDURI EXTERNE NERAMBURSABILE CADRULUI FINANCIAR 2014-2020		912.000	723.000	238.339	238.339	238.339		2
			70			CHELTUIELI DE CAPITAL	6.869.000	22.524.000	17.926.000	2.551.739	2.551.739	1.235.774	1.315.965	5
			71			TITLUL XIII ACTIVE NEFINANCIARE	6.869.000	22.524.000	17.926.000	2.551.739	2.551.739	1.235.774	1.315.965	5
			84			PLATI EFECTUATE IN ANII PRECEDENTI SI RECUPERATE IN ANUL CURENT		-11.000	-11.000	-10.764	-10.764	-10.764		
			85			Titlul XIX PLATI EFECTUATE IN ANII PRECEDENTI SI RECUPERATE IN ANUL CURENT		-11.000	-11.000	-10.764	-10.764	-10.764		
5100	02					Partea I-a SERVICII PUBLICE GENERALE		788.000	720.000	311.606	311.606	226.947	84.659	
5102						AUTORITATI PUBLICE SI ACTIUNI EXTERNE		666.000	655.000	311.606	311.606	226.947	84.659	
			70			CHELTUIELI DE CAPITAL		666.000	655.000	311.606	311.606	226.947	84.659	
			71			TITLUL XIII ACTIVE NEFINANCIARE		666.000	655.000	311.606	311.606	226.947	84.659	
			71	01		Active fixe		666.000	655.000	311.606	311.606	226.947	84.659	
			71	01	02	Masini, echipamente si mijloace de transport								
			71	01	03	Mobilier, aparatura birotica si alte active corporale		228.200	217.200	134.915	134.915	126.416	8.499	
			71	01	30	Alte active fixe (inclusiv reparatii capitale)		437.800	437.800	176.691	176.691	100.531	76.160	



Capi- tol	Sub- capi- tol	Pa- ra- graf	Gru- pa / Titlu	Ar- fi- col	Ali- ne- at	Denumire indicator	Credite de angajament	Credite bugetare		Angajamente bugetare	Angajamente legale	Plati efectuate	Angajamente legale de platit	Cheltuiel efective
								anuale aprobrate la finele perioadei de raportare	trimestriale cumulate					
A						B	1	2	3	4	5	6	7=5-6	8
						(inclusiv reparatii capitale)		3.000	3.000	2.422	2.422		2.422	
6500	02					Partea III-a CHELTUIELI SOCIAL-CULTURALE		6.080.000	5.320.000	1.502.477	1.502.477	738.081	764.396	8
6502						INVATAMANT		1.654.000	1.432.000	616.666	616.666	303.190	313.476	5
		01				CHELTUIELI CURENTE		673.000	543.000	171.619	171.619	171.619		1
		58				TITLUL X PROIECTE CU FINANTARE DIN FONDURI EXTERNE NERAMBURSABILE								
						CADRULUI FINANCIAR 2014-2020		673.000	543.000	171.619	171.619	171.619		1
		58	02			Programe din Fondul Social European (FSE)		673.000	543.000	171.619	171.619	171.619		1
		58	02	01		Finantarea nationala		14.000	11.000	3.431	3.431	3.431		
		58	02	02		Finantarea externa nerambursabila		659.000	532.000	168.188	168.188	168.188		1
		70				CHELTUIELI DE CAPITAL		982.000	890.000	445.047	445.047	131.571	313.476	4
		71				TITLUL XIII ACTIVE NEFINANCIARE		982.000	890.000	445.047	445.047	131.571	313.476	4
		71	01			Active fixe		982.000	890.000	445.047	445.047	131.571	313.476	4
		71	01	01		Constructii		939.000	855.000	430.767	430.767	117.291	313.476	4
		71	01	03		Mobilier, aparatura birotica si alte active corporale		28.000	20.000					
		71	01	30		Alte active fixe (inclusiv reparatii capitale)		15.000	15.000	14.280	14.280	14.280		
		84				PLATI EFECTUATE IN ANII PRECEDENTI SI RECUPERATE IN ANUL CURENT		-1.000	-1.000					
		85				Titlul XIX PLATI EFECTUATE IN ANII PRECEDENTI SI RECUPERATE IN ANUL CURENT		-1.000	-1.000					
		85	01			Plati efectuate in anii precedenti si recuperate in anul curent		-1.000	-1.000					



Capi- tol	Sub- capi- tol	Pa- ra- graf	Gru- pa / Titlu	Ar- ti- col	Ali- ne- at	Denumire indicator	Credite de angajament	Credite bugetare		Angajamente bugetare	Angajamente legale	Plati efectuate	Angajamente legale de platit	Cheltuiel efective
								anuale aprobrate la finele perioadei de raportare	trimestriale cumulate					
A						B	1	2	3	4	5	6	7=5-6	8
			85	01	02	Plati efectuate in anii precedenti si recuperate in anul curent (SD)		-1.000	-1.000					
6602						SANATATE		1.736.000	1.302.000	187.687	187.687	187.687		1
			01			CHELTUIELI CURENTE		1.736.000	1.302.000	187.687	187.687	187.687		1
			51			TITLUL VI TRANSFERURI INTRE UNITATI ALE ADMINISTRATIEI PUBLICE		1.736.000	1.302.000	187.687	187.687	187.687		1
			51	02		Transferuri de capital		1.736.000	1.302.000	187.687	187.687	187.687		1
			51	02	12	Transferuri pentru finantarea investi- tiilor la spitale		1.736.000	1.302.000	187.687	187.687	187.687		1
			70			CHELTUIELI DE CAPITAL								
			71			TITLUL XIII ACTIVE NEFINANCIARE								
			71	01		Active fixe								
			71	01	03	Mobilier, aparatura birotica si alte active corporale								
			71	01	30	Alte active fixe (inclusiv reparatii capitale)								
6702						CULTURA, RECREERE SI RELIGIE		2.105.000	2.060.000	441.173	441.173	45.473	395.700	
			70			CHELTUIELI DE CAPITAL		2.105.000	2.060.000	441.173	441.173	45.473	395.700	
			71			TITLUL XIII ACTIVE NEFINANCIARE		2.105.000	2.060.000	441.173	441.173	45.473	395.700	
			71	01		Active fixe		2.086.000	2.041.000	441.173	441.173	45.473	395.700	
			71	01	01	Constructii		1.782.000	1.769.000	354.000	354.000	300	353.700	
			71	01	03	Mobilier, aparatura birotica si alte active corporale		96.000	96.000	44.856	44.856	44.856		
			71	01	30	Alte active fixe (inclusiv reparatii capitale)		208.000	176.000	42.317	42.317	317	42.000	





Capi- tol	Sub- capi- tol	Pa- ra- graf	Gru- pa / Titlu	Ar- ti- col	Ali- ne- at	Denumire indicator	Credite de angajament	Credite bugetare		Angajamente bugetare	Angajamente legale	Plati efectuate	Angajamente legale de platit	Cheltuiel efective
								anuale aprobrate la finele perioadei de raportare	trimestriale cumulate					
A						B	1	2	3	4	5	6	7=5-6	8
			71	01	30	active corporale		93.000	93.000					
						Alte active fixe (inclusiv reparatii capitale)		468.550	399.550	225.774	225.774	48.030	177.744	
9902	97					excedent/deficit sect dezv		-11.543.000	-9.794.000			1.505.794		

Conducatorul institutiei.

Conducatorul compartimentului  
financiar-contabil





Capi- tol	Sub- capi- tol	Pa- ra- gra- f	Gru- pa/ Titlu	Ar- ti- col	Ali- ne- at	Denumire indicator	Prevederi bugetare anuale aprobrate la finele perioadei de raportare	Prevederi bugetare trimestriale cumulate	Drepturi constatate			Incasari realizate	Stingeri pe alte cai decat incasari	Drepturi constatate de incasat
									Total, din care:	din anii precedenti	din anul curent			
A						B	1	2	3=4+5	4	5	6	7	8=3-6-7
4110						locale din excedentul anului precedent pentru sectiunea de dezvoltare			7.735		7.735	7.735		
	06					ALTE OPERATIUNI FINANCIARE			678.290		678.290	678.290		
						Sume din excedentul anului precedent pentru acoperirea golurilor temporare de casa			678.290		678.290	678.290		
4100	10					IV. SUBVENTII	22.303.000	14.833.000	13.026.461		13.026.461	13.026.461		
4310						SUBVENTII DE LA ALTE ADMINISTRATII	22.303.000	14.833.000	13.026.461		13.026.461	13.026.461		
	09					Subventii pentru institutii publice	2.054.000	238.000	78.000		78.000	78.000		
	14					Subventii din bugetele locale pentru finantarea cheltuielilor de capital								
						din domeniul sanatatii	1.736.000	1.302.000	187.687		187.687	187.687		
4310	19					Subventii pentru institutii publice	117.000	61.000						
	33					Subventii din bugetul Fondului national unic de asigurari sociale de sanatate pentru acoperirea cresterilor salariale	18.396.000	13.232.000	12.760.774		12.760.774	12.760.774		





Capi- tol	Sub- capi- tol	Pa- ra- graf	Gru- pa / Titlu	Ar- ti- col	Ali- ne- at	Denumire indicator	Prevederi bugetare anuale aprobat la finele perioadei de raportare	Prevederi bugetare trimestriale cumulate	Drepturi constatate			Incasari realizate	Stingeri pe alte cai decat incasari	Drepturi constatate de incasat
									Total, din care:	din anii precedenti	din anul curent			
A						B	1	2	3=4+5	4	5	6	7	8=3-6-7
3310	31					alocate din venituri proprii ale Ministerului Sanatatii	25.000	25.000	7.748		7.748	7.748		
3710						TRANSFERURI VOLUNTARE, ALTELE DECAT SUBVENTILE	105.000	105.000	133.793		133.793	133.793		
	01					Donatii si sponsorizari	143.000	143.000	143.000		143.000	143.000		
	03					Varsaminte din sectiunea de functionare pentru finantarea sectiunii de dezvoltare a bugetului local	-38.000	-38.000	-9.207		-9.207	-9.207		
4000	10					III. OPERATIUNI FINANCIARE			695.023		695.023	695.023		
4010						INCASARI DIN RAMBURSAREA IMPRUMUTURILOR ACORDATE			16.733		16.733	16.733		
	15					Sume utilizate din excedentul anului precedent pentru efectuarea de cheltuieli			16.733		16.733	16.733		
	01					Sume utilizate de administratiile locale din excedentul anului precedent pentru sectiunea de functionare			16.733		16.733	16.733		
4110						ALTE OPERATIUNI FINANCIARE			678.290		678.290	678.290		
	06					Sume din excedentul anului precedent pentru acoperirea golurilor temporare de casa			678.290		678.290	678.290		
4100	10					IV. SUBVENTII	20.450.000	13.470.000	12.838.774		12.838.774	12.838.774		
4310						SUBVENTII DE LA ALTE ADMINISTRATII	20.450.000	13.470.000	12.838.774		12.838.774	12.838.774		
	09					Subventii pentru institutii publice	2.054.000	238.000	78.000		78.000	78.000		

Capi- tol	Sub- capi- tol	Pa- ra- gra- f	Gru- pa / Titlu	Ar- ti- col	Ali- ne- at	Denumire indicator	Prevederi bugetare anuale aprobrate la finele perioadei de raportare	Prevederi bugetare trimestriale cumulate	Drepturi constatate			Incasari realizate	Stingeri pe alte cai decat incasari	Drepturi constatate de incasat
									Total, din care:	din anii precedenti	din anul curent			
A						B	1	2	3=4+5	4	5	6	7	8=3-6-7
4310	33					Subventii din bugetul Fondului national unic de asigurari sociale de sanatate pentru acoperirea cresterilor salariale	18.396.000	13.232.000	12.760.774		12.760.774	12.760.774		



Capi- tol	Sub- capi- tol	Pa- ra- graf	Gru- pa / Titlu	Ar- ti- col	Ali- ne- at	Denumire indicator	Prevederi bugetare anuale aprobrate la finele perioadei de raportare	Prevederi bugetare trimestriale cumulate	Drepturi constatate			Incasari realizate	Stingeri pe alte cai decat incasari	Drepturi constatate de incasat
									Total, din care:	din anii precedenti	din anul curent			
A						B	1	2	3=4+5	4	5	6	7	8=3-6-7
4310	14					finantarea cheltuielilor de capital din domeniul sanatatii	1.736.000	1.302.000	187.687		187.687	187.687		
	19					Subventii pentru institutii publice	117.000	61.000						

## TOTAL JUDETUL MURES

Pag. 1

Capi- tol	Sub- capi- tol	Pa- ra- graf	Gru- pa / Titlu	Ar- ti- col	Ali- ne- at	Denumire indicator	Credite de angajament	Credite bugetare		Angajamente bugetare	Angajamente legale	Plati efectuate	Angajamente legale de platit	Cheltuiel efective
								anuale aprobrate la finele perioadei de raportare	trimestriale cumulate					
A						B	1	2	3	4	5	6	7=5-6	8
5010						TOTAL CHELTUIELI DIN VENITURI PROPRII SI SUBVENTII		42.949.000	30.615.000	26.201.399	26.201.399	25.450.130	751.269	26.6
5410						ALTE SERVICII PUBLICE GENERALE		431.000	130.000					
	50					Alte servicii publice generale		431.000	130.000					
6510						INVATAMANT		914.000	759.000	526.537	526.537	498.881	27.656	4
	03					Invatamant prescolar si primar		495.000	394.000	309.488	309.488	282.206	27.282	3
		01				Invatamant prescolar		308.000	208.000	163.541	163.541	136.259	27.282	1
		02				Invatamant primar		187.000	186.000	145.947	145.947	145.947		1
	04					Invatamant secundar		419.000	365.000	217.049	217.049	216.675	374	1
		02				Invatamant secundar superior		419.000	365.000	217.049	217.049	216.675	374	1
6610						SANATATE		38.995.000	28.633.000	24.891.675	24.891.675	24.244.723	646.952	25.3
	06					Servicii medicale in unitati sanitare cu paturi		38.680.000	28.631.000	24.891.675	24.891.675	24.244.723	646.952	25.3
6610	06	01				Spitale generale		38.680.000	28.631.000	24.891.675	24.891.675	24.244.723	646.952	25.3
	08					Servicii de sanatate publica		308.000	2.000					
	50					Alte cheltuieli in domeniul sanatatii		7.000						
		50				Alte institutii si actiuni sanitare		7.000						
6710						CULTURA, RECREERE SI RELIGIE		1.505.000	990.000	720.024	720.024	643.363	76.661	7
	03					Servicii culturale		1.180.000	925.000	693.173	693.173	623.350	69.823	6
		03				Muzee		1.180.000	925.000	693.173	693.173	623.350	69.823	6
	05					Servicii recreative si sportive		325.000	65.000	26.851	26.851	20.013	6.838	
		01				Sport		325.000	65.000	26.851	26.851	20.013	6.838	
6810						ASIGURARI SI ASISTENTA SOCIALA		1.006.000	26.000					
	05					Asistenta sociala in caz de boli si invaliditati		891.000	17.000					

Capi- tol	Sub- capi- tol	Pa- ra- graf	Gru- pa / Titlu	Ar- ti- col	Ali- ne- at	Denumire indicator	Credite de angajament	Credite bugetare		Angajamente bugetare	Angajamente legale	Plati efectuate	Angajamente legale de platit	Cheltuiel efective
								anuale aprobrate la finele perioadei de raportare	trimestriale cumulate					
A						B	1	2	3	4	5	6	7=5-6	8
6810	05	02				Asistenta sociala in caz de invaliditate		891.000	17.000					
	11					Crese		85.000	9.000					
	50					Alte cheltuieli in domeniul asigurari- lor si asistentei sociale		30.000						
6810	50	50				Alte cheltuieli in domeniul asistentei sociale		30.000						
8010						ACTIUNI GENERALE ECONOMICE, SI DE MUNCA		98.000	77.000	63.163	63.163	63.163		
8010	01					Actiuni generale economice si comerciale		98.000	77.000	63.163	63.163	63.163		
	30					Alte cheltuieli pentru actiuni generale economice si comerciale		98.000	77.000	63.163	63.163	63.163		

## TOTAL JUDETUL MURES

Pag. 3

Capi- tol	Sub- capi- tol	Pa- ra- graf	Gru- pa / Titlu	Ar- ti- col	Ali- ne- at	Denumire indicator	Credite de angajament	Credite bugetare		Angajamente bugetare	Angajamente legale	Plati efectuate	Angajamente legale de platit	Cheltuiel efective
								anuale aprobrate la finele perioadei de raportare	trimestriale cumulate					
A						B	1	2	3	4	5	6	7=5-6	8
5010						TOTAL CHELTUIELI DIN VENITURI PROPRII SI SUBVENTII		42.949.000	30.615.000	26.201.399	26.201.399	25.450.130	751.269	26.6
			01			CHELTUIELI CURENTE		39.620.000	28.120.000	26.041.819	26.041.819	25.291.324	750.495	26.2
			10			TITLUL I CHELTUIELI DE PERSONAL		30.729.000	21.698.000	21.681.089	21.681.089	21.324.379	356.710	22.5
			20			TITLUL II BUNURI SI SERVICII		8.168.000	6.281.000	4.239.730	4.239.730	3.845.945	393.785	3.7
			57			TITLUL VIII ASISTENTA SOCIALA		550.000	10.000					
			59			TITLUL XI ALTE CHELTUIELI		173.000	131.000	121.000	121.000	121.000		1
			70			CHELTUIELI DE CAPITAL		3.375.000	2.541.000	204.403	204.403	203.629	774	4
			71			TITLUL XIII ACTIVE NEFINANCIARE		3.375.000	2.541.000	204.403	204.403	205.629	774	4
			84			PLATI EFECTUATE IN ANII PRECEDENTI SI RECUPERATE IN ANUL CURENT		-46.000	-46.000	-44.823	-44.823	-44.823		
			85			Titlu XIX PLATI EFECTUATE IN ANII PRECEDENTI SI RECUPERATE IN ANUL CURENT		-46.000	-46.000	-44.823	-44.823	-44.823		
5410						ALTE SERVICII PUBLICE GENERALE		431.000	130.000					
			01			CHELTUIELI CURENTE		314.000	69.000					
			10			TITLUL I CHELTUIELI DE PERSONAL		189.000						
			10	01		Cheltuieli salariale in bani		184.000						
			10	01	01	Salarii de baza		177.000						
			10	01	05	Sporuri pentru conditii de munca		2.000						
			10	01	13	Indemnizatii de delegare		5.000						
			10	03		Contributii		5.000						
			10	03	07	Contributia asiguratorie pentru munca		5.000						
			20			TITLUL II BUNURI SI SERVICII		119.000	69.000					
			20	01		Bunuri si servicii		85.000	47.000					

Capi- tol	Sub- capi- tol	Pa- ra- graf	Gru- pa / Titlu	Ar- ti- col	Ali- ne- at	Denumire indicator	Credite de angajament	Credite bugetare		Angajamente bugetare	Angajamente legale	Plati efectuate	Angajamente legale de platit	Cheltuiel efective
								anuale aprobrate la finele perioadei de raportare	trimestriale cumulate					
A						B	1	2	3	4	5	6	7=5-6	8
			20	01	01	Furnituri de birou		1.000	1.000					
			20	01	02	Materiale pentru curatenie		1.000	1.000					
			20	01	08	Posta, telecomunicatii, radio, tv, internet		2.000	2.000					
			20	01	09	Materiale si prestari de servicii cu caracter functional		11.000	8.000					
			20	01	30	Alte bunuri si servicii pentru intretinere si functionare		70.000	35.000					
			20	05		Bunuri de natura obiectelor de inventar		34.000	22.000					
			20	05	01	Uniforme si echipament		10.000	5.000					
			20	05	30	Alte obiecte de inventar		24.000	17.000					
			59			TITLUL XI ALTE CHELTUIELI		6.000						
			59	40		Sume aferente persoanelor cu handicap neincadrate		6.000						
			70			CHELTUIELI DE CAPITAL		117.000	61.000					
			71			TITLUL XIII ACTIVE NEFINANCIARE		117.000	61.000					
			71	01		Active fixe		117.000	61.000					
			71	01	03	Mobilier, aparatura birotica si alte active corporale		35.000	20.000					
			71	01	30	Alte active fixe (inclusiv reparatii capitale)		82.000	41.000					
6510						INVATAMANT		914.000	759.000	526.537	526.537	498.881	27.656	4
			01			CHELTUIELI CURENTE		876.000	721.000	517.330	517.330	489.674	27.656	4
			20			TITLUL II BUNURI SI SERVICII		876.000	721.000	517.330	517.330	489.674	27.656	4
			20	01		Bunuri si servicii		116.000	101.000	55.464	55.464	55.090	374	





Capi- tol	Sub- capi- tol	Pa- ra- graf	Gru- pa / Titlu	Ar- ti- col	Ali- ne- at	Denumire indicator	Credite de angajament	Credite bugetare		Angajamente bugetare	Angajamente legale	Plati efectuate	Angajamente legale de platit	Cheltuiel efective
								anuale aprobrate la finele perioadei de raportare	trimestriale cumulate					
A						B	1	2	3	4	5	6	7=5-6	8
6610						active corporale		38.000	38.000	9.207	9.207	9.207		
						SANATATE		38.995.000	28.633.000	24.891.675	24.891.675	24.244.723	646.952	25.3
			01			CHELTUIELI CURENTE		35.821.000	26.237.000	24.741.302	24.741.302	24.095.124	646.178	24.9
			10			TITLUL I CHELTUIELI DE PERSONAL		29.167.000	21.094.000	21.094.000	21.094.000	20.796.552	297.448	21.7
			10	01		Cheltuieli salariale in bani		27.772.800	19.875.000	19.875.000	19.875.000	19.834.254	40.746	21.0
			10	01	01	Salarii de baza		19.626.500	13.939.000	13.939.000	13.939.000	13.907.379	31.621	14.8
			10	01	05	Sporuri pentru conditii de munca		3.547.300	2.779.000	2.779.000	2.779.000	2.778.850	150	2.9
			10	01	06	Alte sporuri		2.532.000	1.674.000	1.674.000	1.674.000	1.673.963	37	1.6
			10	01	11	Fond aferent platii cu ora		980.000	771.000	771.000	771.000	768.532	2.468	7
			10	01	12	Indemnizatii platite unor persoane din afara unitatii		1.000	1.000	1.000	1.000		1.000	
			10	01	13	Indemnizatii de delegare		1.000	1.000	1.000	1.000		1.000	
			10	01	17	Indemnizatii de hrana		1.085.000	710.000	710.000	710.000	705.530	4.470	6
			10	02		Cheltuieli salariale in natura		480.000	480.000	480.000	480.000	227.950	252.050	2
			10	02	06	Vouchere de vacanta		480.000	480.000	480.000	480.000	227.950	252.050	2
			10	03		Contributii		914.200	739.000	739.000	739.000	734.348	4.652	4
			10	03	01	Contributii de asigurari sociale de stat		240.000	235.000	235.000	235.000	232.606	2.394	
			10	03	02	Contributii de asigurari de somaj		7.000	7.000	7.000	7.000	6.585	415	
			10	03	03	Contributii de asigurari sociale de sanatate		70.000	70.000	70.000	70.000	68.788	1.212	
			10	03	04	Contributii de asigurari pentru accidente de munca si boli profesionale		4.000	4.000	4.000	4.000	3.722	278	
			10	03	06	Contributii pentru concedii si indemnizatii		20.000	20.000	20.000	20.000	19.975	25	

Capi- tol	Sub- capi- tol	Pa- ra- graf	Gru- pa / Titlu	Ar- ti- col	Ali- ne- at	Denumire indicator	Credite de angajament	Credite bugetare		Angajamente bugetare	Angajamente legale	Plati efectuate	Angajamente legale de platit	Cheltuiel efective
								anuale aprobrate la finele perioadei de raportare	trimestriale cumulate					
A						B	1	2	3	4	5	6	7=5-6	8
			10	03	07	Contributia asiguratorie pentru munca		573.200	403.000	403.000	403.000	402.672	328	
			20			TITLUL II BUNURI SI SERVICII		6.487.000	5.012.000	3.526.302	3.526.302	3.177.572	348.730	3.0
			20	01		Bunuri si servicii		2.418.000	1.880.000	1.624.924	1.624.924	1.441.209	183.715	1.5
			20	01	01	Furnituri de birou		63.000	47.000	36.955	36.955	33.052	3.903	
			20	01	02	Materiale pentru curatenie		250.000	190.000	132.488	132.488	125.708	6.780	1
			20	01	03	Incalzit, iluminat si forta motrica		921.000	639.000	560.347	560.347	538.353	21.994	5
			20	01	04	Apa, canal si salubritate		205.000	155.000	174.501	174.501	150.593	23.908	1
			20	01	05	Carburanti si lubrifianti		20.000	15.000	11.405	11.405	9.998	1.407	
			20	01	06	Piese de schimb		50.000	45.000	33.508	33.508	29.010	4.498	
			20	01	07	Transport		1.000	1.000	365	365	309	56	
			20	01	08	Posta, telecomunicatii, radio, tv, internet		45.000	35.000	37.607	37.607	33.935	3.672	
			20	01	09	Materiale si prestari de servicii cu caracter functional		607.000	537.000	508.817	508.817	430.454	78.363	4
			20	01	30	Alte bunuri si servicii pentru intretinere si functionare		256.000	216.000	128.931	128.931	89.797	39.134	
			20	02		Reparatii curente		50.000	50.000					
			20	03		Hrana		332.000	250.000	170.843	170.843	155.570	15.273	1
			20	03	01	Hrana pentru oameni		332.000	250.000	170.843	170.843	155.570	15.273	1
			20	04		Medicamente si materiale sanitare		2.964.000	2.257.000	1.479.842	1.479.842	1.342.799	137.043	1.2
			20	04	01	Medicamente		1.520.000	1.140.000	852.393	852.393	759.063	93.330	5
			20	04	02	Materiale sanitare		630.000	490.000	334.331	334.331	302.013	32.318	2
			20	04	03	Reactivi		434.000	337.000	179.848	179.848	168.453	11.395	1
			20	04	04	Dezinfectanti		380.000	290.000	113.270	113.270	113.270		
			20	05		Bunuri de natura obiectelor de inventar		235.000	175.000	82.370	82.370	77.833	4.537	



Capi- tol	Sub- capi- tol	Pa- ra- graf	Gru- pa / Titlu	Ar- ti- col	Ali- ne- at	Denumire indicator	Credite de angajament	Credite bugetare		Angajamente bugetare	Angajamente legale	Plati efectuate	Angajamente legale de platit	Cheltuiel efective
								anuale aprobrate la finele perioadei de raportare	trimestriale cumulate					
A						B	1	2	3	4	5	6	7=5-6	8
						active corporale								
			71	01	30	Alte active fixe (inclusiv reparatii capitale)		144.000	144.000	56.704	56.704	55.930	774	
			71	03		Reparatii capitale aferente activelor fixe		161.000	161.000	138.492	138.492	138.492		
			84			PLATI EFECTUATE IN ANII PRECEDENTI SI RECUPERATE IN ANUL CURENT		-46.000	-46.000	-44.823	-44.823	-44.823		
			85			Titlul XIX PLATI EFECTUATE IN ANII PRECEDENTI SI RECUPERATE IN ANUL CURENT		-46.000	-46.000	-44.823	-44.823	-44.823		
			85	01		Plati efectuate in anii precedenti si recuperate in anul curent		-46.000	-46.000	-44.823	-44.823	-44.823		
			85	01	01	Plati efectuate in anii precedenti si recuperate in anul curent (SF)		-46.000	-46.000	-44.823	-44.823	-44.823		
6710						CULTURA, RECREERE SI RELIGIE		1.505.000	990.000	720.024	720.024	643.363	76.661	7
			01			CHELTUIELI CURENTE		1.505.000	990.000	720.024	720.024	643.363	76.661	7
			10			TITLULI CHELTUIELI DE PERSONAL		899.000	550.000	538.177	538.177	478.915	59.262	5
			10	01		Cheltuieli salariale in bani		868.000	526.000	518.401	518.401	460.443	57.958	5
			10	01	01	Salarii de baza		865.000	523.000	516.545	516.545	458.587	57.958	5
			10	01	05	Sporuri pentru conditii de munca		2.000	2.000	1.856	1.856	1.856		
			10	01	13	Indemnizatii de delegare		1.000	1.000					
			10	03		Contributii		31.000	24.000	19.776	19.776	18.472	1.304	
			10	03	01	Contributii de asigurari sociale de stat		7.000	7.000	6.606	6.606	6.606		
			10	03	02	Contributii de asigurari de somaj		1.000	1.000	209	209	209		



Capi- tol	Sub- capi- tol	Pa- ra- graf	Gru- pa / Titlu	Ar- ti- col	Ali- ne- at	Denumire indicator	Credite de angajament	Credite bugetare		Angajamente bugetare	Angajamente legale	Plati efectuate	Angajamente legale de platit	Cheltuiel efective
								anuale aprobrate la finele perioadei de raportare	trimestriale cumulate					
A						B	1	2	3	4	5	6	7=5-6	8
						documentare		25.000	25.000					
			20	30		Alte cheltuieli		35.000	25.000	6.000	6.000	4.500	1.500	
			20	30	03	Prime de asigurare non-viata		29.000	19.000					
			20	30	04	Chirii		6.000	6.000	6.000	6.000	4.500	1.500	
			70			CHELTUIELI DE CAPITAL								
			71			TITLUL XIII ACTIVE NEFINANCIARE								
			71	01		Active fixe								
			71	01	03	Mobilier, aparatura birotica si alte active corporale								
6810						ASIGURARI SI ASISTENTA SOCIALA		1.006.000	26.000					
			01			CHELTUIELI CURENTE		1.006.000	26.000					
			10			TITLUL I CHELTUIELI DE PERSONAL		404.000						
			10	01		Cheltuieli salariale in bani		394.500						
			10	01	01	Salarii de baza		391.500						
			10	01	05	Sporuri pentru conditii de munca		3.000						
			10	03		Contributii		9.500						
			10	03	07	Contributia asiguratorie pentru munca		9.500						
			20			TITLUL II BUNURI SI SERVICII		52.000	16.000					
			20	01		Bunuri si servicii		34.000	11.000					
			20	01	07	Transport		28.000	7.000					
			20	01	09	Materiale si prestari de servicii cu caracter functional		1.000	1.000					
			20	01	30	Alte bunuri si servicii pentru intretinere si functionare		5.000	3.000					
			20	03		Hrana		15.000	3.000					

Capi- tol	Sub- capi- tol	Pa- ra- graf	Gru- pa / Titlu	Ar- ti- col	Ali- ne- at	Denumire indicator	Credite de angajament	Credite bugetare		Angajamente bugetare	Angajamente legale	Plati efectuate	Angajamente legale de platit	Cheltuiel efective
								anuale aprobrate la finele perioadei de raportare	trimestriale cumulate					
A						B	1	2	3	4	5	6	7=5-6	8
			20	03	01	Hrana pentru oameni		15.000	3.000					
			20	04		Medicamente si materiale sanitare		3.000	2.000					
			20	04	01	Medicamente		1.000	1.000					
			20	04	02	Materiale sanitare		2.000	1.000					
			57			TITLUL VIII ASISTENTA SOCIALA		550.000	10.000					
			57	02		Ajutoare sociale		550.000	10.000					
			57	02	01	Ajutoare sociale in numerar		550.000	10.000					
8010						ACTIUNI GENERALE ECONOMICE, SI DE MUNCA		98.000	77.000	63.163	63.163	63.163		
			01			CHELTUIELI CURENTE		98.000	77.000	63.163	63.163	63.163		
			10			TITLUL I CHELTUIELI DE PERSONAL		70.000	54.000	48.912	48.912	48.912		
			10	01		Cheltuieli salariale in bani		65.000	49.000	47.026	47.026	47.026		
			10	01	01	Salarii de baza		65.000	49.000	47.026	47.026	47.026		
			10	03		Contributii		5.000	5.000	1.886	1.886	1.886		
			10	03	01	Contributii de asigurari sociale de stat		1.000	1.000	645	645	645		
			10	03	02	Contributii de asigurari de somaj		500	500	20	20	20		
			10	03	03	Contributii de asigurari sociale de sanatate		500	500	212	212	212		
			10	03	04	Contributii de asigurari pentru accidente de munca si boli profesionale		500	500	6	6	6		
			10	03	06	Contributii pentru concedii si indemnizatii		500	500	35	35	35		
			10	03	07	Contributia asiguratorie pentru munca		2.000	2.000	968	968	968		
			20			TITLUL II BUNURI SI SERVICII		28.000	23.000	14.251	14.251	14.251		



Capi- tol	Sub- capi- tol	Pa- ra- graf	Gru- pa / Titlu	Ar- ti- col	Ali- ne- at	Denumire indicator	Credite de angajament	Credite bugetare		Angajamente bugetare	Angajamente legale	Plati efectuate	Angajamente legale de platit	Cheltuiel efective
								anuale aprobrate la finele perioadei de raportare	trimestriale cumulate					
A						B	1	2	3	4	5	6	7=5-6	8
			20	01		Bunuri si servicii		23.000	18.000	13.893	13.893	13.893		
			20	01	01	Furnituri de birou		1.000	1.000	306	306	306		
			20	01	08	Posta, telecomunicatii, radio, tv, internet		1.000	1.000	538	538	538		
			20	01	09	Materiale si prestari de servicii cu caracter functional		1.000	1.000					
			20	01	30	Alte bunuri si servicii pentru intretinere si functionare		20.000	15.000	13.049	13.049	13.049		
			20	05		Bunuri de natura obiectelor de inventar		3.000	3.000					
			20	05	30	Alte obiecte de inventar		3.000	3.000					
			20	06		Deplasari, detasari, transferari		2.000	2.000	358	358	358		
			20	06	01	Deplasari interne, detasari, transferari		2.000	2.000	358	358	358		

Conducatorul institutiei.

Conducatorul compartimentului  
financiar-contabil

## TOTAL JUDETUL MURES

DETALIEREA CHELTUIELILOR  
 INSTITUTII PUBLICE FINANTATE DIN VENITURI PROPRII  
 SI SUBVENTII DIN BUGETUL LOCAL  
 SECTIUNEA DE FUNCTIONARE  
 30 09 2018

Pag. 1

Capi- tol	Sub- capi- tol	Pa- ra- graf	Gru- pa / Titlu	Ar- ti- col	Ali- ne- at	Denumire indicator	Credite de angajament	Credite bugetare		Angajamente bugetare	Angajamente legale	Plati efectuate	Angajamente legale de platit	Cheltuiel efective
								anuale aprobrate la finele perioadei de raportare	trimestriale cumulate					
A						B	1	2	3	4	5	6	7=5-6	8
5010						TOTAL CHELTUIELI DIN VENITURI PROPRII SI SUBVENTII		39.574.000	28.074.000	25.996.996	25.996.996	25.246.501	750.495	26.2
	01					CHELTUIELI CURENTE		39.620.000	28.120.000	26.041.819	26.041.819	25.291.324	750.495	26.2
	10					TITLUL I CHELTUIELI DE PERSONAL		30.729.000	21.698.000	21.681.089	21.681.089	21.324.379	356.710	22.5
	20					TITLUL II BUNURI SI SERVICII		8.168.000	6.281.000	4.239.730	4.239.730	3.845.945	393.785	3.7
	57					TITLUL VIII ASISTENTA SOCIALA		550.000	10.000					
	59					TITLUL XI ALTE CHELTUIELI		173.000	131.000	121.000	121.000	121.000		1
	84					PLATI EFECTUATE IN ANII PRECEDENTI SI RECUPERATE IN ANUL CURENT		-46.000	-46.000	-44.823	-44.823	-44.823		
	85					Titlul XIX PLATI EFECTUATE IN ANII PRECEDENTI SI RECUPERATE IN ANUL CURENT		-46.000	-46.000	-44.823	-44.823	-44.823		
5410						ALTE SERVICII PUBLICE GENERALE		314.000	69.000					
	01					CHELTUIELI CURENTE		314.000	69.000					
	10					TITLUL I CHELTUIELI DE PERSONAL		189.000						
	10	01				Cheltuieli salariale in bani		184.000						
	10	01	01			Salarii de baza		177.000						
	10	01	05			Sporuri pentru conditii de munca		2.000						
	10	01	13			Indemnizatii de delegare		5.000						
	10	03				Contributii		5.000						
	10	03	07			Contributia asiguratorie pentru munca		5.000						
	20					TITLUL II BUNURI SI SERVICII		119.000	69.000					
	20	01				Bunuri si servicii		85.000	47.000					
	20	01	01			Furnituri de birou		1.000	1.000					
	20	01	02			Materiale pentru curatenie		1.000	1.000					

Capi- tol	Sub- capi- tol	Pa- ra- graf	Gru- pa / Titlu	Ar- ti- col	Ali- ne- at	Denumire indicator	Credite de angajament	Credite bugetare		Angajamente bugetare	Angajamente legale	Plati efectuate	Angajamente legale de platit	Cheltuiel efective
								anuale aprobrate la finele perioadei de raportare	trimestriale cumulate					
A						B	1	2	3	4	5	6	7=5-6	8
			20	01	08	Posta, telecomunicatii, radio, tv, internet		2.000	2.000					
			20	01	09	Materiale si prestari de servicii cu caracter functional		11.000	8.000					
			20	01	30	Alte bunuri si servicii pentru intretinere si functionare		70.000	35.000					
			20	05		Bunuri de natura obiectelor de inventar		34.000	22.000					
			20	05	01	Uniforme si echipament		10.000	5.000					
			20	05	30	Alte obiecte de inventar		24.000	17.000					
			59			TITLUL XI ALTE CHELTUIELI		6.000						
			59	40		Sume aferente persoanelor cu handicap neincadrate		6.000						
6510						INVATAMANT		876.000	721.000	517.330	517.330	489.674	27.656	4
			01			CHELTUIELI CURENTE		876.000	721.000	517.330	517.330	489.674	27.656	4
			20			TITLUL II BUNURI SI SERVICII		876.000	721.000	517.330	517.330	489.674	27.656	4
			20	01		Bunuri si servicii		116.000	101.000	55.464	55.464	55.090	374	
			20	01	01	Furnituri de birou		1.000	1.000	413	413	413		
			20	01	02	Materiale pentru curatenie		4.000	4.000	2.597	2.597	2.597		
			20	01	03	Incalzit, iluminat si forta motrica		8.000	8.000					
			20	01	04	Apa, canal si salubritate		4.000	4.000					
			20	01	05	Carburanti si lubrifianti		6.000	6.000	1.500	1.500	1.500		
			20	01	06	Piese de schimb		2.000	2.000	2.000	2.000	2.000		
			20	01	07	Transport		1.000	1.000					
			20	01	08	Posta, telecomunicatii, radio, tv, internet		14.000	12.000	4.897	4.897	4.821	76	

Capi- tol	Sub- capi- tol	Pa- ra- graf	Gru- pa / Titlu	Ar- ti- col	Ali- ne- at	Denumire indicator	Credite de angajament	Credite bugetare		Angajamente bugetare	Angajamente legale	Plati efectuate	Angajamente legale de platit	Cheltuiel efective
								anuale aprobrate la finele perioadei de raportare	trimestriale cumulate					
A						B	1	2	3	4	5	6	7=5-6	8
			20	01	09	Materiale si prestari de servicii cu caracter functional		1.000	1.000					
			20	01	30	Alte bunuri si servicii pentru intretinere si functionare		75.000	62.000	44.057	44.057	43.759	298	
			20	02		Reparatii curente		168.000	168.000	142.947	142.947	142.947		1
			20	03		Hrana		497.000	368.000	287.757	287.757	260.475	27.282	2
			20	03	01	Hrana pentru oameni		497.000	368.000	287.757	287.757	260.475	27.282	2
			20	05		Bunuri de natura obiectelor de inventar		91.000	80.000	31.162	31.162	31.162		
			20	05	30	Alte obiecte de inventar		91.000	80.000	31.162	31.162	31.162		
			20	06		Deplasari, detasari, transferari		2.000	2.000					
			20	06	01	Deplasari interne, detasari, transferari		2.000	2.000					
			20	13		Pregatire profesionala		2.000	2.000					
6610						SANATATE		35.775.000	26.191.000	24.696.479	24.696.479	24.050.301	646.178	24.9
			01			CHELTUIELI CURENTE		35.821.000	26.237.000	24.741.302	24.741.302	24.095.124	646.178	24.9
			10			TITLUL I CHELTUIELI DE PERSONAL		29.167.000	21.094.000	21.094.000	21.094.000	20.796.552	297.448	21.7
			10	01		Cheltuieli salariale in bani		27.772.800	19.875.000	19.875.000	19.875.000	19.834.254	40.746	21.0
			10	01	01	Salarii de baza		19.626.500	13.939.000	13.939.000	13.939.000	13.907.379	31.621	14.8
			10	01	05	Sporuri pentru conditii de munca		3.547.300	2.779.000	2.779.000	2.779.000	2.778.850	150	2.9
			10	01	06	Alte sporuri		2.532.000	1.674.000	1.674.000	1.674.000	1.673.963	37	1.6
			10	01	11	Fond aferent platii cu ora		980.000	771.000	771.000	771.000	768.532	2.468	7
			10	01	12	Indemnizatii platite unor persoane din afara unitatii		1.000	1.000	1.000	1.000		1.000	
			10	01	13	Indemnizatii de delegare		1.000	1.000	1.000	1.000		1.000	
			10	01	17	Indemnizatii de hrana		1.085.000	710.000	710.000	710.000	705.530	4.470	6
			10	02		Cheltuieli salariale in natura		480.000	480.000	480.000	480.000	227.950	252.050	2

Capi- tol	Sub- capi- tol	Pa- ra- graf	Gru- pa / Titlu	Ar- ti- col	Ali- ne- at	Denumire indicator	Credite de angajament	Credite bugetare		Angajamente bugetare	Angajamente legale	Plati efectuate	Angajamente legale de platit	Cheltuiel efective
								anuale aprobrate la finele perioadei de raportare	trimestriale cumulate					
A						B	1	2	3	4	5	6	7=5-6	8
			10	02	06	Vouchere de vacanta		480.000	480.000	480.000	480.000	227.950	252.050	2
			10	03		Contributii		914.200	739.000	739.000	739.000	734.348	4.652	4
			10	03	01	Contributii de asigurari sociale de stat		240.000	235.000	235.000	235.000	232.606	2.394	
			10	03	02	Contributii de asigurari de somaj		7.000	7.000	7.000	7.000	6.585	415	
			10	03	03	Contributii de asigurari sociale de sanatate		70.000	70.000	70.000	70.000	68.788	1.212	
			10	03	04	Contributii de asigurari pentru accidente de munca si boli profesionale		4.000	4.000	4.000	4.000	3.722	278	
			10	03	06	Contributii pentru concedii si indemnizatii		20.000	20.000	20.000	20.000	19.975	25	
			10	03	07	Contributia asiguratorie pentru munca		573.200	403.000	403.000	403.000	402.672	328	4
			20			TITLUL II BUNURI SI SERVICII		6.487.000	5.012.000	3.526.302	3.526.302	3.177.572	348.730	3.0
			20	01		Bunuri si servicii		2.418.000	1.880.000	1.624.924	1.624.924	1.441.209	183.715	1.5
			20	01	01	Furnituri de birou		63.000	47.000	36.955	36.955	33.052	3.903	
			20	01	02	Materiale pentru curatenie		250.000	190.000	132.488	132.488	125.708	6.780	1
			20	01	03	Incalzit, iluminat si forta motrica		921.000	639.000	560.347	560.347	538.353	21.994	5
			20	01	04	Apa, canal si salubritate		205.000	155.000	174.501	174.501	150.593	23.908	1
			20	01	05	Carburanti si lubrifianti		20.000	15.000	11.405	11.405	9.998	1.407	
			20	01	06	Piese de schimb		50.000	45.000	33.508	33.508	29.010	4.498	
			20	01	07	Transport		1.000	1.000	365	365	309	56	
			20	01	08	Posta, telecomunicatii, radio, tv, internet		45.000	35.000	37.607	37.607	33.935	3.672	
			20	01	09	Materiale si prestari de servicii cu caracter functional		607.000	537.000	508.817	508.817	430.454	78.363	4

Capi- tol	Sub- capi- tol	Pa- ra- graf	Gru- pa / Titlu	Ar- ti- col	Ali- ne- at	Denumire indicator	Credite de angajament	Credite bugetare		Angajamente bugetare	Angajamente legale	Plati efectuate	Angajamente legale de platit	Cheltuiel efective
								anuale aprobrate la finele perioadei de raportare	trimestriale cumulate					
A						B	1	2	3	4	5	6	7=5-6	8
			20	01	30	Alte bunuri si servicii pentru intretinere si functionare		256.000	216.000	128.931	128.931	89.797	39.134	
			20	02		Reparatii curente		50.000	50.000					
			20	03		Hrana		332.000	250.000	170.843	170.843	155.570	15.273	1
			20	03	01	Hrana pentru oameni		332.000	250.000	170.843	170.843	155.570	15.273	1
			20	04		Medicamente si materiale sanitare		2.964.000	2.257.000	1.479.842	1.479.842	1.342.799	137.043	1.2
			20	04	01	Medicamente		1.520.000	1.140.000	852.393	852.393	759.063	93.330	1
			20	04	02	Materiale sanitare		630.000	490.000	334.331	334.331	302.013	32.318	2
			20	04	03	Reactivi		434.000	337.000	179.848	179.848	168.453	11.395	1
			20	04	04	Dezinfectanti		380.000	290.000	113.270	113.270	113.270		
			20	05		Bunuri de natura obiectelor de inventar		235.000	175.000	82.370	82.370	77.833	4.537	
			20	05	01	Uniforme si echipament		37.000	27.000					
			20	05	03	Lenjerie si accesorii de pat		43.000	33.000	11.050	11.050	11.050		
			20	05	30	Alte obiecte de inventar		155.000	115.000	71.320	71.320	66.783	4.537	
			20	06		Deplasari, detasari, transferari		40.000	35.000	12.942	12.942	12.942		
			20	06	01	Deplasari interne, detasari, transferari		40.000	35.000	12.942	12.942	12.942		
			20	09		Materiale de laborator		126.000	110.000	34.247	34.247	30.505	3.742	
			20	11		Carti, publicatii si materiale documentare		26.000	16.000	10.238	10.238	10.238		
			20	13		Pregatire profesionala		40.000	30.000	14.715	14.715	14.715		
			20	14		Protectia muncii		43.000	27.000	28.246	28.246	26.596	1.650	
			20	30		Alte cheltuieli		213.000	182.000	67.935	67.935	65.165	2.770	
			20	30	01	Reclama si publicitate		10.000	8.000	2.784	2.784	2.784		
			20	30	04	Chirii		18.000	14.000	15.407	15.407	12.637	2.770	
			20	30	30	Alte cheltuieli cu bunuri si servicii		185.000	160.000	49.744	49.744	49.744		



Capi- tol	Sub- capi- tol	Pa- ra- graf	Gru- pa / Titlu	Ar- ti- col	Ali- ne- at	Denumire indicator	Credite de angajament	Credite bugetare		Angajamente bugetare	Angajamente legale	Plati efectuate	Angajamente legale de platit	Cheltuiel efective
								anuale aprobrate la finele perioadei de raportare	trimestriale cumulate					
A						B	1	2	3	4	5	6	7=5-6	8
						sanatate		2.500	2.500	2.174	2.174	2.174		
			10	03	04	Contributii de asigurari pentru accidente de munca si boli profesionale		500	500	63	63	63		
			10	03	07	Contributia asiguratorie pentru munca		20.000	13.000	10.724	10.724	9.420	1.304	
			20			TITLUL II BUNURI SI SERVICII		606.000	440.000	181.847	181.847	164.448	17.399	1
			20	01		Bunuri si servicii		340.000	264.000	145.731	145.731	129.832	15.899	1
			20	01	01	Furnituri de birou		2.000	2.000					
			20	01	02	Materiale pentru curatenie		5.000	5.000	2.720	2.720		2.720	
			20	01	03	Incalzit, iluminat si forta motrica		95.000	84.000	57.617	57.617	57.617		
			20	01	04	Apa, canal si salubritate		3.000	3.000	1.223	1.223	1.091	132	
			20	01	07	Transport		13.000	7.000					
			20	01	08	Posta, telecomunicatii, radio, tv, internet		12.000	10.000	8.433	8.433	8.419	14	
			20	01	09	Materiale si prestari de servicii cu caracter functional		100.000	70.000	50.194	50.194	40.484	9.710	
			20	01	30	Alte bunuri si servicii pentru intretinere si functionare		110.000	83.000	25.544	25.544	22.221	3.323	
			20	02		Reparatii curente		130.000	115.000	28.305	28.305	28.305		
			20	05		Bunuri de natura obiectelor de inventar		60.000	8.000	1.707	1.707	1.707		
			20	05	01	Uniforme si echipament		51.000						
			20	05	30	Alte obiecte de inventar		9.000	8.000	1.707	1.707	1.707		
			20	06		Deplasari, detasari, transferari		16.000	3.000	104	104	104		
			20	06	01	Deplasari interne, detasari, transferari		16.000	3.000	104	104	104		
			20	11		Carti, publicatii si materiale documentare		25.000	25.000					




Capi- tol	Sub- capi- tol	Pa- ra- graf	Gru- pa / Titlu	Ar- ti- col	Ali- ne- at	Denumire indicator	Credite de angajament	Credite bugetare		Angajamente bugetare	Angajamente legale	Plati efectuate	Angajamente legale de platit	Cheltuiel efective
								anuale aprobrate la finele perioadei de raportare	trimestriale cumulate					
A						B	1	2	3	4	5	6	7=5-6	8
			20	30		Alte cheltuieli		35.000	25.000	6.000	6.000	4.500	1.500	
			20	30	03	Prime de asigurare non-viata		29.000	19.000					
			20	30	04	Chirii		6.000	6.000	6.000	6.000	4.500	1.500	
6810						ASIGURARI SI ASISTENTA SOCIALA		1.006.000	26.000					
			01			CHELTUIELI CURENTE		1.006.000	26.000					
			10			TITLUL I CHELTUIELI DE PERSONAL		404.000						
			10	01		Cheltuieli salariale in bani		394.500						
			10	01	01	Salarii de baza		391.500						
			10	01	05	Sporuri pentru conditii de munca		3.000						
			10	03		Contributii		9.500						
			10	03	07	Contributia asiguratorie pentru munca		9.500						
			20			TITLUL II BUNURI SI SERVICII		52.000	16.000					
			20	01		Bunuri si servicii		34.000	11.000					
			20	01	07	Transport		28.000	7.000					
			20	01	09	Materiale si prestari de servicii cu caracter functional		1.000	1.000					
			20	01	30	Alte bunuri si servicii pentru intretinere si functionare		5.000	3.000					
			20	03		Hrana		15.000	3.000					
			20	03	01	Hrana pentru oameni		15.000	3.000					
			20	04		Medicamente si materiale sanitare		3.000	2.000					
			20	04	01	Medicamente		1.000	1.000					
			20	04	02	Materiale sanitare		2.000	1.000					
			57			TITLUL VIII ASISTENTA SOCIALA		550.000	10.000					
			57	02		Ajutoare sociale		550.000	10.000					


Capi- tol	Sub- capi- tol	Pa- ra- graf	Gru- pa / Titlu	Ar- ti- col	Ali- ne- at	Denumire indicator	Credite de angajament	Credite bugetare		Angajamente bugetare	Angajamente legale	Plati efectuate	Angajamente legale de platit	Cheltuieli efective
								anuale aprobrate la finele perioadei de raportare	trimestriale cumulate					
A						B	1	2	3	4	5	6	7=5-6	8
8010			57	02	01	Ajutoare sociale in numerar		550.000	10.000					
						ACTIUNI GENERALE ECONOMICE, SI DE MUNCA		98.000	77.000	63.163	63.163	63.163		
				01		CHELTUIELI CURENTE		98.000	77.000	63.163	63.163	63.163		
				10		TITLUL I CHELTUIELI DE PERSONAL		70.000	54.000	48.912	48.912	48.912		
				10	01	Cheltuieli salariale in bani		65.000	49.000	47.026	47.026	47.026		
				10	01	01 Salarii de baza		65.000	49.000	47.026	47.026	47.026		
				10	03	Contributii		5.000	5.000	1.886	1.886	1.886		
				10	03	01 Contributii de asigurari sociale de stat		1.000	1.000	645	645	645		
				10	03	02 Contributii de asigurari de somaj		500	500	20	20	20		
				10	03	03 Contributii de asigurari sociale de sanatate		500	500	212	212	212		
				10	03	04 Contributii de asigurari pentru accidente de munca si boli profesionale		500	500	6	6	6		
				10	03	06 Contributii pentru concedii si indemnizatii		500	500	35	35	35		
				10	03	07 Contributia asiguratorie pentru munca		2.000	2.000	968	968	968		
				20		TITLUL II BUNURI SI SERVICII		28.000	23.000	14.251	14.251	14.251		
				20	01	Bunuri si servicii		23.000	18.000	13.893	13.893	13.893		
				20	01	01 Furnituri de birou		1.000	1.000	306	306	306		
				20	01	08 Posta, telecomunicatii, radio, tv, internet		1.000	1.000	538	538	538		
			20	01	09 Materiale si prestari de servicii cu caracter functional		1.000	1.000						

Capi- tol	Sub- capi- tol	Pa- ra- graf	Gru- pa / Titlu	Ar- ti- col	Ali- ne- at	Denumire indicator	Credite de angajament	Credite bugetare		Angajamente bugetare	Angajamente legale	Plati efectuate	Angajamente legale de platit	Cheltuiel efective
								anuale aprobrate la finele perioadei de raportare	trimestriale cumulate					
A						B	1	2	3	4	5	6	7=5-6	8
			20	01	30	Alte bunuri si servicii pentru intretinere si functionare		20.000	15.000	13.049	13.049	13.049		
			20	05		Bunuri de natura obiectelor de inventar		3.000	3.000					
			20	05	30	Alte obiecte de inventar		3.000	3.000					
			20	06		Deplasari, detasari, transferari		2.000	2.000	358	358	358		
			20	06	01	Deplasari interne, detasari, transferari		2.000	2.000	358	358	358		
9910	96					excedent/deficit sect funct						1.898.828		

Conducatorul institutiei,



Conducatorul compartimentului  
financiar-contabil



## TOTAL JUDETUL MURES

DETALIEREA CHELTUIELILOR  
 INSTITUTII PUBLICE FINANTATE DIN VENITURI PROPRII  
 SI SUBVENTII DIN BUGETUL LOCAL  
 SECTIUNEA DE DEZVOLTARE  
 30 09 2018

Pag. 1

Capi- tol	Sub- capi- tol	Pa- ra- graf	Gru- pa / Titlu	Ar- ti- col	Ali- ne- at	Denumire indicator	Credite de angajament	Credite bugetare		Angajamente bugetare	Angajamente legale	Plati efectuate	Angajamente legale de platit	Cheltuiel efective
								anuale aprobrate la finele perioadei de raportare	trimestriale cumulate					
A						B	1	2	3	4	5	6	7=5-6	8
5010						TOTAL CHELTUIELI DIN VENITURI PROPRII								
						SI SUBVENTII		3.375.000	2.541.000	204.403	204.403	203.629	774	4
			70			CHELTUIELI DE CAPITAL		3.375.000	2.541.000	204.403	204.403	203.629	774	4
			71			TITLUL XIII ACTIVE NEFINANCIARE		3.375.000	2.541.000	204.403	204.403	203.629	774	4
5410						ALTE SERVICII PUBLICE GENERALE		117.000	61.000					
			70			CHELTUIELI DE CAPITAL		117.000	61.000					
			71			TITLUL XIII ACTIVE NEFINANCIARE		117.000	61.000					
			71	01		Active fixe		117.000	61.000					
			71	01	03	Mobilier, aparatura birotica si alte active corporale		35.000	20.000					
			71	01	30	Alte active fixe (inclusiv reparatii capitale)		82.000	41.000					
6510						INVATAMANT		38.000	38.000	9.207	9.207	9.207		
			70			CHELTUIELI DE CAPITAL		38.000	38.000	9.207	9.207	9.207		
			71			TITLUL XIII ACTIVE NEFINANCIARE		38.000	38.000	9.207	9.207	9.207		
			71	01		Active fixe		38.000	38.000	9.207	9.207	9.207		
			71	01	03	Mobilier, aparatura birotica si alte active corporale		38.000	38.000	9.207	9.207	9.207		
6610						SANATATE		3.220.000	2.442.000	195.196	195.196	194.422	774	4
			70			CHELTUIELI DE CAPITAL		3.220.000	2.442.000	195.196	195.196	194.422	774	4
			71			TITLUL XIII ACTIVE NEFINANCIARE		3.220.000	2.442.000	195.196	195.196	194.422	774	4
			71	01		Active fixe		3.059.000	2.281.000	56.704	56.704	55.930	774	4
			71	01	01	Constructii		2.736.000	2.002.000					
			71	01	02	Masini, echipamente si mijloace de transport		179.000	135.000					4

Capi- tol	Sub- capi- tol	Pa- ra- graf	Gru- pa / Titlu	Ar- ti- col	Ali- ne- at	Denumire indicator	Credite de angajament	Credite bugetare		Angajamente bugetare	Angajamente legale	Plati efectuate	Angajamente legale de platit	Cheltuiel efective
								anuale aprobrate la finele perioadei de raportare	trimestriale cumulate					
A						B	1	2	3	4	5	6	7=5-6	8
			71	01	03	Mobilier, aparatura birotica si alte active corporale								
			71	01	30	Alte active fixe (inclusiv reparatii capitale)		144.000	144.000	56.704	56.704	55.930	774	
			71	03		Reparatii capitale aferente activelor fixe		161.000	161.000	138.492	138.492	138.492		
6710						CULTURA, RECREERE SI RELIGIE								
			70			CHELTUIELI DE CAPITAL								
			71			TITLUL XIII ACTIVE NEFINANCIARE								
			71	01		Active fixe								
			71	01	03	Mobilier, aparatura birotica si alte active corporale								
9910	97					excedent/deficit sect dezv		-1.481.000	-1.137.000			3.352		

Conducatorul institutiei

Conducatorul compartimentului  
financiar-contabil