



# MUNICIPIUL SIGHIȘOARA CONSILIUL LOCAL

545400 SIGHIȘOARA

Str. Muzeului nr.7, Tel./Fax 0265 - 771278

## HOTĂRÂREA NR. 41 din 30 martie 2017

privind aprobarea bugetului de venituri și cheltuieli  
al S.C. Apă Termic Transport S.A. pe anul 2017

Consiliul Local al Municipiului Sighișoara, întrunit în ședință ordinară,

Luând act de proiectul de hotărâre și referatul de aprobare al Primarului municipiului, în calitate de inițiator, înregistrat cu nr. 5636/03.03.2017, calitate conferită de prevederile art. 33 din Legea nr. 393/2004 privind Statutul aleșilor locali, cu modificările și completările ulterioare, coroborat cu prevederile art. 45 alin. (6) din Legea nr. 215/2001, Legea administrației publice locale, republicată, cu modificările și completările ulterioare;

Având în vedere prevederile Hotărârii Consiliului Local Sighișoara nr. 9/1998 privind înființarea S.C. Apă Termic Transport S.A.;

Ținând cont de solicitarea S.C. Apă Termic Transport S.A. cu nr. 484/03.03.2017, cu privire la aprobarea bugetului de venituri și cheltuieli al societății pe anul 2017;

Având în vedere prevederile Legii nr. 273/2006 privind finanțele publice locale, cu modificările și completările ulterioare și cele ale Ordonanței Guvernului nr. 26/2013 privind întărirea disciplinei financiare la nivelul unor operatori economici la care statul sau unitățile administrativ-teritoriale sunt acționari unici ori majoritari sau dețin direct ori indirect o participație majoritară, cu modificările și completările ulterioare;

Având în vedere prevederile Ordonanței de Urgență a Guvernului nr. 109/2011 privind guvernanta corporativă a întreprinderilor publice, cu modificările și completările ulterioare;

Având în vedere prevederile Ordinului Ministrului Finanțelor Publice nr. 20/2016 privind aprobarea formatului și structurii bugetului de venituri și cheltuieli, precum și a anexelor de fundamentare a acestuia, așa cum a fost modificat prin Rectificarea publicată în Monitorul Oficial al României, Partea I, nr. 62 din 28 ianuarie 2016;

Văzând Raportul Controlorilor Financiari de Gestiune din cadrul S.C. Apă Termic Transport S.A. Sighișoara, înregistrat cu nr. 483/03.03.2017, privind respectarea prevederilor legale în fundamentarea proiectului bugetului de venituri și cheltuieli al S.C. Apă Termic Transport S.A. Sighișoara pe anul 2017;

Având în vedere Raportul de specialitate al S.C. Apă Termic Transport S.A. cu nr. 482/03.03.2017, înregistrat la Municipiul Sighișoara cu nr. 5634/03.03.2017, prin care se fundamentează și se propune spre aprobare bugetul de venituri și cheltuieli al societății pe anul 2017, îndeplinindu-se prevederile legale în acest sens;

Având în vedere avizele favorabile ale tuturor comisiilor pe domenii de specialitate;

În temeiul prevederilor art. 36 alin. 2 lit. a, alin. 3 lit. c, alin. 4 lit. a și alin. 9, art. 45 alin. 2 și a art. 115 alin. 1 lit. b din Legea nr. 215/2001, legea administrației publice locale, republicată, cu modificările și completările ulterioare,

## HOTĂRĂȘTE:

**Art. 1.** Se aprobă bugetul de venituri și cheltuieli pe anul 2017 al S.C. Apă Termic Transport S.A., elaborat în baza Ordinului Ministrului Finanțelor Publice nr. 20/2016, așa cum a fost modificat prin Rectificarea publicată în Monitorul Oficial al României, Partea I, nr. 62 din 28 ianuarie 2016, cu suma de 8.362,31 mii lei la venituri și 8.317,31 mii lei la cheltuieli, respectiv un rezultat brut de 45,00 mii lei, potrivit anexei nr. I, care face parte integrantă din prezenta hotărâre.


**Art. 2.** Se aprobă indicatorii de performanță, conform contractului de mandat al directorului general al S.C. Apă Termic Transport S.A., potrivit anexei nr. II, care face parte integrantă din prezenta hotărâre.

**Art. 3.** Cu ducerea la îndeplinire a prevederilor prezentei hotărâri se încredințează directorul general al S.C. Apă Termic Transport S.A., domnul Oprea Mircea - Țonu.

**Art. 4.** Prin grija Secretarului Municipiului Sighișoara, prezenta hotărâre va fi comunicată, în termenul prevăzut de lege, Primarului Municipiului Sighișoara, Prefectului Județului Mureș și se va aduce la cunoștință publică, prin publicarea pe pagina de internet la adresa [www.sighisoara.org.ro](http://www.sighisoara.org.ro)

PREȘEDINTE DE ȘEDINȚĂ,

Gavrila Ionel



Contrasemnează/Avizat pentru legalitate

SECRETAR,

Bizo Anca

(Prezenta s-a adoptat cu 12 voturi "pentru" și 6 voturi "împotrivă")

Prezenta s-a difuzat astfel:

- 1 ex. dos. hotărâri;
- 1 ex. dos. ședință;
- 1 ex. Instituția Prefectului - Județul Mureș;
- 1 ex. Primar;
- 1 ex. Viceprimar;
- 1 ex. Secretar;
- 1 ex. Biroul Buget, Contabilitate, Salarizare - Direcția Economică;
- 2 ex. S.C. Apă Termic Transport S.A.
- 9 ex.
- B.A.

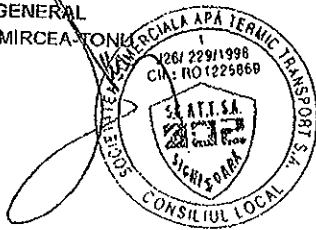
**BUGETUL DE VENITURI ȘI CHELTUIELI**  
 pe anul 2017

0	1	INDICATORI	Nr. rd.	Realizari	Propuneri	%	Estimari	Estimari	%	
				an precedent (N-1) 2016	an curent (N) 2017		an N-1 2016	an N+2 2019	9=7/5	10=8/7
I		<b>VENITURI TOTALE (Rd.1=Rd.2+Rd.5+Rd.6)</b>	1	7,118.21	8,362.31	117.48	8,609.51	8,778.00	102.96	101.96
	1	<b>Venituri totale din exploatare, din care:</b>	2	7,076.07	8,321.51	117.62	8,564.51	8,720.00	102.80	101.93
		a) subventii, cf.prevederilor legale în vigoare	3	2,950.74	3,028.00	102.62	3,190.00	3,220.00	105.35	100.94
		b) transferuri, cf.prevederilor legale în vigoare	4	0.00	0.00	---	0.00	0.00	---	---
	2	<b>Venituri financiare</b>	5	43.14	40.80	94.58	56.00	68.00	134.80	105.45
	3	<b>Venituri extraordinare</b>	6	0.00	0.00	---	0.00	0.00	---	---
II		<b>CHELTUIELI TOTALE (Rd.7=Rd.8+Rd.20+Rd.21)</b>	7	6,963.94	8,317.31	119.43	8,464.32	8,674.27	101.77	102.48
	1	<b>Cheletuieii de exploatare, din care:</b>	8	6,962.06	8,314.51	119.43	8,459.82	8,668.27	101.75	102.46
	A.	cheltuieli cu bunuri si servicii	9	2,225.74	2,835.36	127.39	3,000.00	3,025.00	105.81	100.83
	B.	cheltuieli cu impozite, taxe si varsaminte asimilate	10	162.52	221.58	136.34	271.55	280.27	122.55	103.21
	C.	cheltuieli cu personalul, din care:	11	4,188.46	4,874.56	116.38	4,798.27	4,963.00	98.43	103.43
		CO Cheltuieli de natura salariaia (Rd.13+Rd.14)	12	3,336.46	3,937.05	118.00	4,122.27	4,277.00	104.70	103.75
		C1 ch.cu salariile	13	3,064.45	3,636.35	118.67	3,818.27	3,971.00	105.00	104.00
		C2 bonusuri	14	272.01	300.60	110.51	304.00	306.00	101.13	100.66
		C3 alte cheltuieli cu personalul, din care:	15	0.00	0.00	---	0.00	0.00	---	---
		cheltuieli cu plati compensatorii aferente disponibilizarilor de personal	16	0.00	0.00	---	0.00	0.00	---	---
		C4 Cheltuieli aferente contractului de mandat si a altor organe de conducere si control, comisii si comitete	17	120.45	117.60	97.63	120.00	122.00	102.04	101.67
		C5 cheltuieli cu asigurarile si protectia sociala, fondurile speciale si alte obligatii legale	18	731.55	819.92	112.08	860.00	870.00	104.89	101.16
	D.	alte cheltuieli de exploatare	19	385.34	383.00	99.39	390.00	400.00	101.83	102.56
	2	<b>Cheltuieli financiare</b>	20	1.88	2.80	149.12	4.50	6.00	160.71	133.33
	3	<b>Cheltuieli extraordinare</b>	21	0.00	0.00	---	0.00	0.00	---	---
III		<b>REZULTATUL BRUT (profit/pierdere)</b>	22	154.27	45.00	29.17	146.19	103.73	322.64	71.44
V		<b>IMPOZIT PE PROFIT</b>	23	5.36	7.20	134.42	23.23	16.60	322.71	71.44
V		<b>PROFITUL CONTABIL RAMAS DUPA DEDUCEREA IMPOZITULUI PE PROFIT, din care:</b>	24	148.91	37.80	25.38	121.96	87.13	322.62	71.44
	1	Rezerve legale	25	7.83	1.89	24.14	6.10	4.36	322.62	71.44
	2	Alte rezerve reprezentând facilitati fiscale prevazute de lege	26	0.00	0.00	---	0.00	0.00	---	---
	3	Acoperirea pierderilor contabile din anii precedenti	27	0.00	0.00	---	0.00	0.00	---	---
	4	Constituirea surselor proprii de finantare pentru proiectele cofinantate din împrumuturi externe, precum si pentru constituirea surselor necesare rambursarii ratelor de capital, platii dobânzilor, comisioanelor si altor costuri aferente acestor împrumuturi	28	0.00	0.00	---	0.00	0.00	---	---
	5	Alte repartizari prevazute de lege	29	0.00	0.00	---	0.00	0.00	---	---
	6	Profitul contabil ramas dupa deducerea sumelor de la Rd. 25, 26, 27, 28, 29	30	141.08	35.91	25.45	115.86	82.77	322.62	71.44
	7	Participarea salariatilor la profit în limita a 10% din profitul net, dar nu mai mult de nivelul unui salariu de baza mediu lunar realizat la nivelul operatorului economic în exercitiul financiar de referinta	31	0.00	0.00	---	0.00	0.00	---	---
	8	Minim 50% varsaminte la bugetul de stat sau local, în cazul regiilor autonome, ori dividende convenite actionarilor, în cazul societatiilor/companiilor nationale si societatiilor cu capital integral sau majoritar de stat, din care:	32	44.58	17.96	40.28	57.93	41.39	322.62	71.44
	a)	- dividende convenite bugetului de stat	33	0.00	0.00	---	0.00	0.00	---	---
	b)	- dividende convenite bugetului local	33a	44.58	17.96	40.28	57.93	41.39	322.62	71.44
	c)	- dividende convenite altor actionari	34	0.00	0.00	---	0.00	0.00	---	---
	9	Profitul nerepartizat pe destinatii prevazute la Rd.31-Rd.32 se repartizeaza la alte rezerve si constituie sursa proprie de finantare	35	96.50	17.96	18.61	57.93	41.39	322.62	71.44

VI		VENITURI DIN FONDURI EUROPENE	36	0.00	0.00	---	0.00	0.00	---	---
VII		CHELTUIELI ELIGIBILE DIN FONDURI EUROPENE, din care	37	0.00	0.00	---	0.00	0.00	---	---
	a)	cheltuieli materiale	38	0.00	0.00	---	0.00	0.00	---	---
	b)	cheltuieli cu salariile	39	0.00	0.00	---	0.00	0.00	---	---
	c)	cheltuieli privind prestarile de servicii	40	0.00	0.00	---	0.00	0.00	---	---
	d)	cheltuieli cu reclama si publicitate	41	0.00	0.00	---	0.00	0.00	---	---
	e)	alte cheltuieli	42	0.00	0.00	---	0.00	0.00	---	---
VIII	1	SURSE DE FINANTARE A INVESTITIILOR, din care:	43	278.14	278.00	99.96	272.00	274.00	97.84	100.74
		Alocatii de la buget	44	0.00	0.00	---	0.00	0.00	---	---
		alocatii bugetare aferente platii angajamentelor din anii anteriori	45	0.00	0.00	---	0.00	0.00	---	---
IX		CHELTUIELI PENTRU INVESTITII	46	276.60	278.00	100.91	272.00	274.00	97.84	100.74
X		DATE DE FUNDAMENTARE	47	X	X	X	X	X	X	X
	1	Nr. de personal prognozat la finele anului	48	102.00	101.00	99.02	100.00	100.00	99.01	100.00
	2	Nr. mediu de salariatii total	49	103.00	101.00	98.06	101.00	100.00	100.00	99.01
	3	Câstigul mediu lunar pe salariat (lei/persoana) determinat pe baza cheltuielilor de natura salariale *)	50	2,699.40	3,248.39	120.34	3,401.22	3,564.17	104.70	104.79
	4	Câstigul mediu lunar pe salariat determinat pe baza cheltuielilor cu salariile (lei/persoana) (Rd.13/Rd.49)/12*1000	51	2,479.33	3,000.37	121.02	3,150.39	3,309.17	105.00	105.04
	5	Productivitatea muncii în unitati valorice pe total personal mediu (mil lei/persoana) (Rd.2/49)	52	68.69	82.39	119.95	84.70	87.20	102.80	102.95
	6	Productivitatea muncii în unitati fizice pe total personal mediu (cantitate produse finite/persoana)	53	54.18	65.01	120.11	66.83	68.80	102.80	102.95
	7	Cheltuieli totale la 1000 lei venituri totale (Rd. 7/Rd. 1) x 1000	54	978.33	994.62	101.67	983.14	988.18	98.85	100.51
	8	Plati restante	55	80.00	80.00	100.00	80.00	80.00	100.00	100.00
	9	Creante restante	56	720.00	720.00	100.00	720.00	720.00	100.00	100.00

Rd 31 - se va completa participarea salariaților la profit, pentru care se constituie provizion potrivit prevederilor legale.

DIRECTOR GENERAL  
ing. OPREA MIRCEA



DIRECTOR ECONOMIC  
ec. FEREZAN CLAUDIU-AURELIAN



		5336.24	7013.16	7013.16	7013.16	5930.84	2159.77	2081.11	2081.11	2166.95	337.73	33.45	104.94
		6334.08	7013.16	7013.16	7013.16	5930.84	2159.77	2081.11	2081.11	2166.95	337.73	33.45	104.94
A. Cheltuieli cu bunuri si servicii (Rd.32+Rd.40+Rd.46), din care:		2227.61	2196.82	2196.82	2196.82	5930.84	2159.77	2081.11	2081.11	2166.95	337.73	33.45	104.94
A1		1953.63	1769.82	1769.82	1769.82	5930.84	2159.77	2081.11	2081.11	2166.95	337.73	33.45	104.94
Cheltuieli privind stocurile (Rd.33+Rd.34+Rd.37+Rd.39+Rd.39), din care:													
a)	cheltuieli cu materiile prime	0.00	0.00	0.00	0.00	1,767.83	428.25	428.25	428.25	483.25	1,823.00	103.12	95.37
b)	cheltuieli cu materialele consumabile (Rd.35+Rd.36+Rd.36a), din care:	1,268.23	1,141.98	1,141.98	1,141.98	1,161.90	293.25	293.25	293.25	293.25	1,173.00	100.96	91.62
b1)	cheltuieli cu piesele de schimb	164.65	140.83	140.83	140.83	167.08	42.00	42.00	42.00	42.00	168.00	100.55	101.47
b2)	cheltuieli cu combustibili	985.94	905.06	905.06	905.06	907.80	226.25	226.25	226.25	226.25	905.00	99.69	92.07
b3)	alte cheltuieli cu materiale consumabile	117.64	96.08	96.08	96.08	87.01	25.00	25.00	25.00	25.00	100.00	114.92	73.97
c)	cheltuieli privind materialele de natura obiectelor de inventar	22.97	20.20	20.20	20.20	16.69	5.00	5.00	5.00	5.00	26.06	119.86	72.65
d)	cheltuieli privind energia si apa	562.43	607.64	607.64	607.64	589.25	130.00	130.00	130.00	185.00	630.00	108.92	104.77
e)	cheltuieli privind marfurile	0.00	0.00	0.00	0.00	0.00	0.00	0.00	0.00	0.00	0.00	0.00	0.00
A2		113.60	162.25	162.25	162.25	161.44	40.64	40.64	40.64	40.64	162.56	100.70	142.11
Cheltuieli privind serviciile executate de terți (Rd.41+Rd.42+Rd.45), din care:													
a)	cheltuieli cu întreținerea si reparatiile	26.24	53.71	53.71	53.71	53.08	10.00	10.00	10.00	10.00	40.00	75.36	187.98
b)	cheltuieli privind chiria (Rd.43+Rd.44) din care:	3.10	2.12	2.12	2.12	1.85	0.64	0.64	0.64	0.64	2.56	136.54	59.65
b1)	- catre operatori cu capital integral/majoritar de stat	0.00	0.00	0.00	0.00	0.00	0.00	0.00	0.00	0.00	0.00	0.00	0.00
b2)	- catre operatori cu capital privat	3.10	2.12	2.12	2.12	1.85	0.64	0.64	0.64	0.64	2.56	136.54	59.65
c)	prime de asigurare	32.26	106.41	106.41	106.41	106.51	30.00	30.00	30.00	30.00	120.00	112.66	129.48
A3		260.38	264.75	264.75	264.75	296.48	65.36	281.88	251.30	251.27	849.80	286.64	113.86
Cheltuieli cu alte servicii executate de terți (Rd.47+Rd.48+Rd.50+Rd.57+Rd.62+Rd.63+Rd.67+Rd.69+Rd.69+Rd.78), din care:													
a)	cheltuieli cu colaboratorii	0.00	0.00	0.00	0.00	0.00	0.00	0.00	0.00	0.00	0.00	0.00	0.00
b)	cheltuieli privind comisiunile si onorariul, din care:	0.00	0.00	0.00	0.00	0.00	0.00	0.00	0.00	0.00	0.00	0.00	0.00
b1)	cheltuieli privind consultanta juridica	0.00	0.00	0.00	0.00	0.00	0.00	0.00	0.00	0.00	0.00	0.00	0.00
c)	cheltuieli de protocol, reclama si publicitate (Rd.51+Rd.53), din care:	0.19	2.00	2.00	2.00	0.46	0.13	0.13	0.13	0.13	0.52	113.63	234.97
c1)	cheltuieli de protocol, din care:	0.19	2.00	2.00	2.00	0.46	0.13	0.13	0.13	0.13	0.52	113.63	234.97
	- fichete cadou potrivit Legii nr. 193/2006, cu modificari ulterioare	0.00	0.00	0.00	0.00	0.00	0.00	0.00	0.00	0.00	0.00	0.00	0.00
c2)	cheltuieli de reclama si publicitate, din care:	0.00	0.00	0.00	0.00	0.00	0.00	0.00	0.00	0.00	0.00	0.00	0.00
	- fichete cadou ptr. cheltuieli de reclama si publicitate, potrivit Legii nr. 193/2006, cu modificari ulterioare	0.00	0.00	0.00	0.00	0.00	0.00	0.00	0.00	0.00	0.00	0.00	0.00
	- fichete cadou ptr. campanii de marketing, studiul pietei, promovarea pe pliate existente sau noi, potrivit Legii nr. 193/2006, cu modificari ulterioare	0.00	0.00	0.00	0.00	0.00	0.00	0.00	0.00	0.00	0.00	0.00	0.00
	- ch. de promovare a produselor	0.00	0.00	0.00	0.00	0.00	0.00	0.00	0.00	0.00	0.00	0.00	0.00
d)	Ch. cu sponsorizarea, potrivit O.U.G. nr. 2/2015 (Rd.58+Rd.59+Rd.61), din care:	0.00	0.00	0.00	0.00	0.00	0.00	0.00	0.00	0.00	0.00	0.00	0.00
d1)	ch. de sponsorizare in domeniul medical si sanatate social si sport, din care:	0.00	0.00	0.00	0.00	0.00	0.00	0.00	0.00	0.00	0.00	0.00	0.00
d3)	- pentru cluburile sportive	0.00	0.00	0.00	0.00	0.00	0.00	0.00	0.00	0.00	0.00	0.00	0.00
d4)	ch. de sponsorizare pentru alte activitati	0.00	0.00	0.00	0.00	0.00	0.00	0.00	0.00	0.00	0.00	0.00	0.00
e)	cheltuieli cu transportul de bunuri si persoane	2.02	0.18	0.18	0.18	1.40	0.25	0.25	0.25	0.25	1.00	71.38	69.31
f)	cheltuieli de deplasare, deplasare, transfer, din care:	6.15	10.75	10.75	10.75	11.73	1.50	1.50	1.50	1.50	6.00	51.15	190.64
	- cheltuieli cu diurna (Rd.65+Rd.66), din care:	6.15	10.75	10.75	10.75	11.73	1.50	1.50	1.50	1.50	6.00	51.15	190.64
	- diurna internă	6.15	10.75	10.75	10.75	11.73	1.50	1.50	1.50	1.50	6.00	51.15	190.64
	- diurna externă	0.00	0.00	0.00	0.00	0.00	0.00	0.00	0.00	0.00	0.00	0.00	0.00
g)	cheltuieli postate si taxe de telecomunicatii	0.63	2.85	2.85	2.85	2.83	0.65	0.65	0.65	0.65	2.60	91.87	160.98
h)	cheltuieli cu serviciile bancare si asimilate	21.80	21.55	21.55	21.55	20.36	5.25	5.25	5.25	5.25	21.00	103.13	93.39
i)	alte cheltuieli cu serviciile executate de terți, din care:	12.84	14.39	14.39	14.39	11.62	3.25	3.20	3.20	3.25	12.90	111.02	94.18
1)	cheltuieli de asigurare si paza	217.87	215.88	215.88	215.88	250.90	54.98	240.97	240.89	240.89	808.38	322.19	115.16
12)	cheltuieli privind întreținerea si functionarea tehnicii de calcul	89.22	89.68	89.68	89.68	89.33	24.10	25.12	25.39	25.39	100.00	111.94	107.34
13)	cheltuieli cu pregătirea profesională	3.26	6.96	6.96	6.96	11.67	0.88	0.88	0.88	0.80	3.36	28.79	358.42
		7.42	9.25	9.25	9.25	6.21	2.00	2.00	2.00	2.00	8.00	128.93	83.81









REZULTATUL BRUTULUI CONFIRMAT (Rd. 1/R.129)													
	146	147	148	149	150	151	152	153	154	155	156	157	158
venituri neimpozabile	0.00	0.00	0.00	0.00	0.00	0.00	0.00	0.00	0.00	0.00	0.00	0.00	0.00
cheltuieli nedeductibile fiscal	225.44	225.44	0.00	0.00	0.00	0.00	0.00	0.00	0.00	0.00	0.00	0.00	0.00
<b>IMPOZIT REPROFIT</b>	7.24	7.24	16.85	16.85	16.85	16.85	16.85	16.85	16.85	16.85	16.85	16.85	16.85
<b>DATE FUNDAMENTARE</b>													
1	X	X	X	X	X	X	X	X	X	X	X	X	X
2	X	X	X	X	X	X	X	X	X	X	X	X	X
3	X	X	X	X	X	X	X	X	X	X	X	X	X
4	X	X	X	X	X	X	X	X	X	X	X	X	X
5 a)	X	X	X	X	X	X	X	X	X	X	X	X	X
b)	X	X	X	X	X	X	X	X	X	X	X	X	X
6 a)	X	X	X	X	X	X	X	X	X	X	X	X	X
b)	X	X	X	X	X	X	X	X	X	X	X	X	X
7	X	X	X	X	X	X	X	X	X	X	X	X	X
8	X	X	X	X	X	X	X	X	X	X	X	X	X
9	X	X	X	X	X	X	X	X	X	X	X	X	X

\*) în limita prevăzută la art. 25 alin. 3 lit. b din Legea nr. 227/2015 privind Codul fiscal, cu modificările și completările ulterioare

DIRECTOR ECONOMIC  
ec. FEREZAN CLAUDIU-AURELIAN


DIRECTOR GENERAL  
Ing. OPREA MIROCEA-IONU

Gradul de realizare a veniturilor totale

Nr. crt.	INDICATORI	Prevederile an N-2 (2015)		%	Prevederile an precedent N-1 (2016)		%
		Aprobat	Realizat		Aprobat	Realizat	
		2	3	4=3/2	5	6	7=6/5
I.	Venituri totale (rd.1+rd.2+rd.3)*, din care:	3,706.81	3,858.20	104.08	4,139.46	4,167.46	100.68
1	Venituri din exploatare*)	3,663.91	3,814.04	104.10	4,090.89	4,124.33	100.82
2	Venituri financiare	42.90	44.16	102.93	48.57	43.14	88.81
3	Venituri extraordinare	0.00	0.00	---	0.00	0.00	---

\*) Veniturile totale și veniturile din exploatare vor fi diminuate cu sumele primite de la bugetul de stat.

DIRECTOR GENERAL  
 Ing. OPREA MIRCEA-TONU

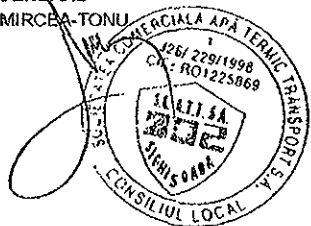


DIRECTOR ECONOMIC  
 ec. FEREZAN CLAUDIU-AURELIAN

PROGRAMUL  
 de investiții, dotări și sursele de finanțare

Nr. crt.	Descrierea	2016					2017		2018	
		1	2	3	4	5	6	7	8	
<b>SURSELE DE FINANȚARE A INVESTIȚIILOR</b>										
1	Surse proprii, din care:		276.50	278.14	278.00	272.00	274.00			
	a) Amortizare		275.50	278.14	278.00	272.00	274.00			
	b) Profit		0.00	0.00	0.00	0.00	0.00			
2	Alocații de la buget		0.00	0.00	0.00	0.00	0.00			
3	Credite bancare, din care:		0.00	0.00	0.00	0.00	0.00			
	a) Interne		0.00	0.00	0.00	0.00	0.00			
	b) Externe		0.00	0.00	0.00	0.00	0.00			
4	Alte surse		0.00	0.00	0.00	0.00	0.00			
<b>CHELTUIELILE PENTRU INVESTIȚII</b>										
1	Investiții în curs, din care:		0.00	92.27	0.00	0.00	0.00			
	a) pentru bunurile proprietate privată a operatorului economic:		0.00	92.27	0.00	0.00	0.00			
	b) pentru bunurile de natura domeniului public al statului sau al unității administrativ-teritoriale:		0.00	0.00	0.00	0.00	0.00			
	c) pentru bunurile de natura domeniului privat al statului sau al unității administrativ-teritoriale:		0.00	0.00	0.00	0.00	0.00			
	d) pentru bunurile luate în concesiune, închiriate sau în locație de gestiune, exclusiv cele din domeniul public sau privat al statului sau al unității administrativ-teritoriale:		0.00	0.00	0.00	0.00	0.00			
2	Investiții noi, din care:		276.50	184.88	259.62	205.00	216.00			
	a) pentru bunurile proprietate privată a operatorului economic:		275.50	184.88	259.62	205.00	216.00			
	- Utilaje Transport cf. Lista inv.2017 anexa	31/12/2017	174.70	123.01	247.52	150.00	160.00			
	- Utilaje Energie termica cf. Lista inv.2017 anexa	31/12/2017	56.82	61.86	22.30	55.00	56.00			
	- Utilaje Administrativ cf. Lista inv.2017 anexa	31/12/2017	43.99	0.00	0.00	0.00	0.00			
	b) pentru bunurile de natura domeniului public al statului sau al unității administrativ-teritoriale:		0.00	0.00	0.00	0.00	0.00			
	c) pentru bunurile de natura domeniului privat al statului sau al unității administrativ-teritoriale:		0.00	0.00	0.00	0.00	0.00			
	d) pentru bunurile luate în concesiune, închiriate sau în locație de gestiune, exclusiv cele din domeniul public sau privat al statului sau al unității administrativ-teritoriale:		0.00	0.00	0.00	0.00	0.00			
3	Investiții la MF existente (modernizări), din care:		0.00	0.00	18.38	67.00	56.00			
	a) pentru bunurile proprietate privată a operatorului economic:		0.00	0.00	18.38	67.00	56.00			
	- Lucrari Transport cf. Lista inv.2017 anexa	31/12/2017	0.00	0.00	0.00	47.00	24.00			
	- Lucrari Administrativ cf. Lista inv.2017 anexa	31/12/2017	0.00	0.00	18.38	20.00	34.00			
	- Lucrari Localiv cf. Lista inv.2017 anexa	31/12/2017	0.00	0.00	0.00	0.00	0.00			
	b) pentru bunurile de natura domeniului public al statului sau al unității administrativ-teritoriale:		0.00	0.00	0.00	0.00	0.00			
	c) pentru bunurile de natura domeniului privat al statului sau al unității administrativ-teritoriale:		0.00	0.00	0.00	0.00	0.00			
	d) pentru bunurile luate în concesiune, închiriate sau în locație de gestiune, exclusiv cele din domeniul public sau privat al statului sau al unității administrativ-teritoriale:		0.00	0.00	0.00	0.00	0.00			
4	Dotări (alte achiziții de imobilizări corporale)		0.00	0.00	0.00	0.00	0.00			
5	Rambursări de rate aferente creditelor pentru investiții, din care:		0.00	0.00	0.00	0.00	0.00			
	a) Interne		0.00	0.00	0.00	0.00	0.00			
	b) Externe		0.00	0.00	0.00	0.00	0.00			


DIRECTOR GENERAL  
 ing. OPREA MIRCEA-TONU



DIRECTOR ECONOMIC  
 ec. FEREZAN CLAUDIU-AURELIAN

**MASURI**  
 de îmbunătățire a rezultatului brut și reducere a platilor restante

Nr. ordine	Măsură	Termen de realizare	2016 (N16)		2017 (N17)		2018 (N18)		2019 (N19)	
			Preliminar Rezultat brut	Realizat Platiri restante	Rezultat brut	Platiri restante	Rezultat brut	Platiri restante	Rezultat brut	Platiri restante
0		2								
I.	Măsuri de îmbunătățire a rezultatului brut și reducerea arrierelor									
1	Măsura 1 Facturarea/Incasarea la termen a serv.prest.	31/12/2017	X	X	15.00	4.00	37.00	5.00	18.00	1.50
2	Măsura 2 Evacuare-executare clienti	31/12/2017	X	X	0.00	7.00	0.00	0.00	1.00	0.00
3	Măsura 3 Reducerea numarului de personal	31/12/2017	X	X	12.00	0.00	30.00	1.00	0.00	0.00
4	Măsura 4 Reducerea consumului de carburanti	31/12/2017	X	X	0.00	0.00	0.00	0.00	2.00	1.50
5	Măsura 5 Cheltuieli sume aferente clienti insolvari	31/12/2017	X	X	21.00	0.00	25.50	0.00	0.00	0.00
6	Măsura 6 Reesalonare incasare chirii facturate restante neincasate la scadenta	31/12/2017	X	X	55.00	4.00	26.68	0.00	9.53	1.50
	<b>TOTAL Partea I</b>		X	X	103.00	15.00	133.58	6.00	30.53	4.50
II.	Cauze care diminueaza efectul masurilor de imbunatitire a rezultatului brut și reducerea arrierelor									
1	Cauza 1 – neincasare creante la termen	31/12/2017	X	X	-66.26	0.00	0.00	-1.00	-4.99	-1.00
2	Cauza 2 – trecere clienti la incerti si chelt provizioane	31/12/2017	X	X	-120.00	-10.00	-14.00	-3.00	-15.00	-1.50
3	Cauza 3 – modificari legislative sal minim.	31/12/2017	X	X	-26.00	-5.00	-5.00	-2.00	-52.00	-2.00
	<b>TOTAL Partea II</b>		X	X	-212.26	-15.00	-29.00	-5.00	-71.99	-4.50
	<b>TOTAL GENERAL Partea I</b>		X	X	81.74	0.00	104.58	1.00	58.54	0.00



**DIRECTOR GENERAL**  
 ing. OPREA MIRCEA-TON


**DIRECTOR ECONOMIC**  
 ec. FEREZAN CLAUDIU-AURELIAN

LISTA  
 Investitiilor cu finantare din surse proprii  
 2017


LEI

Nr. crt.	Denumire mijloc	SECTOR	PU	Cantitate	Val. achizitie neto TVA	TVA	TOTAL VALOARE	OBS.
0	1	2	3	4	5	6	7	9
1	Autobuz scurt	TRANSPORT	63,000.00	1	63,000.00	0.00	63,000.00	INTRACOM.
2	Autobuz articulat	TRANSPORT	67,500.00	1	67,500.00	0.00	67,500.00	INTRACOM.
3	Usi sectionate GARAJ	TRANSPORT	5,150.00	1	5,150.00	978.50	6,128.50	
4	Usi sectionate GARAJ-Pieton.	TRANSPORT	7,400.00	1	7,400.00	1,406.00	8,806.00	
5	Aparat sudura in puncte	TRANSPORT	2,800.00	1	2,800.00	532.00	3,332.00	
6	Sistem afisare electronica traseu	TRANSPORT	7,000.00	1	7,000.00	1,330.00	8,330.00	
7	Automate bilete -- imbarcate	TRANSPORT	9,446.80	10	94,468.00	17,948.92	112,416.92	
I	TRANSPORT				247,318.00	22,195.42	269,513.42	
8	Boiler ELBI BSF 500L	ET	3,100.00	3	9,300.00	1,767.00	11,067.00	
9	Boiler Junkers SK 300	ET	3,000.00	1	3,000.00	570.00	3,570.00	
10	Schela constructii 7 -- 10m	ET	3,000.00	1	3,000.00	570.00	3,570.00	
II	ENERGIE TERMICA				12,300.00	2,337.00	14,637.00	
11	Hidroizolatie Sedi+Hala	ADM.	10,882.00	1	10,882.00	2,067.58	12,949.58	
12	Reabilitare parcare SEDIU	ADM.	5,000.00	1	5,000.00	950.00	5,950.00	
III	ADMINISTRATIV				15,882.00	3,017.58	18,899.58	
13	Alimentare Apa RORA	LOC.	2,500.00	1	2,500.00	475.00	2,975.00	
IV	LOCALITIV				2,500.00	475.00	2,975.00	
<b>TOTAL GENERAL</b>					<b>278,000.00</b>	<b>28,028.00</b>	<b>306,028.00</b>	

DIRECTOR  
 ing. OPREA MIRCEA-TONU



SEF BIROU  
 MECANO-ENERGETIC  
 sing. Ferezan Elena




Estimare venituri directe 2017

DATE FUNDAMENTARE			
Nr.	Specificatii	Valoare	UM
1	INCASARI BIL SI AB. – DEC.2016	119,631.20	LEI
2	CALATORII BIL.SI AB. – DEC.2016	91,839.00	CALATORII
3	INCAS.MEDIE – DEC.2016 inclusiv TVA 20%	1.30	LEI/CAL
4	INCAS.MEDIE – DEC.2016 fara TVA 20%	1.0855	LEI/CAL
5	INCAS.MEDIE ~ DEC.2016 faraTVA 19%	1.0946	LEI/CAL

ESTIMARE 2017							
Nr.	Specificatii	UM	TR1	TR2	TR3	TR4	Total
1	Calatorii - Bilete si ab.	calatorii	307,457.00	280,113.00	260,199.00	322,855.00	1,170,624.00
2	Incas.medie/calatorie	lei/calatorie	1.0946	1.0946	1.0946	1.0946	1.0900
3	Val.incasari directe fara TVA	LEI	336,553.98	306,622.21	284,823.60	353,409.21	1,275,980.16
4	Val.incasari directe – mii:lei	MII:LEI	336.55	306.62	284.82	353.41	1,275.98
5	Crestere medie trim incas.	%	11.50	11.50	11.50	11.49	11.49
6	Crestere medie trim incas.	MII LEI	38.64	35.20	32.69	40.57	147.10
7	Val.estimata incasari directe	MII:LEI	375.16	341.79	317.48	393.94	1,428.37

DIRECTOR GENERAL  
 ing. OPREA MIRCEA TONU



DIRECTOR ECONOMIC  
 ec. FEREZAN CLAUDIU-AURELIAN

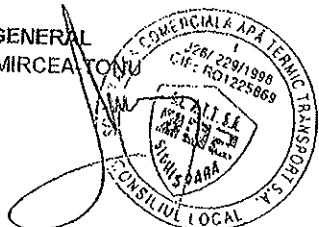


Estimare alocatii bugetare 2017

DATE DE FUNDAMENTARE			
Nr.	Specificatii	Valoare	UM
1	Incasari VETERANI – Dec.2016	5,795.00	LEI
2	Calatorii VETERANI – Dec.2016	7,869.00	CALATORII
3	INCAS.MEDIE VETERANI – DEC.2016 cu TVA	0.7364	lei/calatorie
4	INCAS.MEDIE VETERANI – DEC.2016 fara TVA	0.6188	lei/calatorie
4	Incasari PENSIONARI – Dec.2016	119,360.00	LEI
5	Calatorii PENSIONARII – Dec.2016	128,312.00	CALATORII
	INCAS.MEDIE PENSIONARI – DEC.2016 cu TVA	0.9802	lei/calatorie
6	INCAS.MEDIE PENSIONARI – DEC.2016 fara TVA	0.7817	lei/calatorie
7	Incasari HANDICAPATI – Dec.2016	6,640.00	LEI
8	Calatorii HANDICAPATI – Dec.2016	7,138.00	CALATORII
	INCAS.MEDIE HANDICAPATI – DEC.2016 cu TVA	0.9802	lei/calatorie
9	INCAS.MEDIE HANDICAPATI – DEC.2016 fara TVA	0.7817	lei/calatorie

ESTIMARE 2017							
Nr.	Specificatii	UM	Tr.1	Tr.2	Tr.3	Tr.4	Total
1	Calatorii – VETERANI estimat	calatorii	28,885.00	28,115.00	26,690.00	25,790.00	109,480.00
2	Incas.medie/calatorie	lei/calatorie	0.6187	0.6188	0.6188	0.6188	0.62
3	Val.incasari directe fara TVA	MII LEI	17.82	17.35	16.46	15.91	67.54
4	Calatorii – PENSIONARI estimat	calatorii	385,900.00	384,600.00	387,600.00	391,680.00	1,549,780.00
5	Incas.medie/calatorie	lei/calatorie	0.7816	0.7816	0.7816	0.7816	0.78
6	Val.incasari directe fara TVA	MII LEI	301.45	300.43	302.76	306.97	1,210.62
7	Calatorii – HANDICAP.estimat	calatorii	24,900.00	24,850.00	24,800.00	25,420.00	99,970.00
8	Incas.medie/calatorie	lei/calatorie	0.7817	0.7817	0.7817	0.7817	0.78
9	Val.incasari directe fara TVA	MII LEI	19.46	19.46	19.39	19.87	78.15

DIRECTOR GENERAL  
 ing. OPREA MIRCEA



DIRECTOR ECONOMIC  
 ec. FEREZAN CLAUDIU AURELIAN

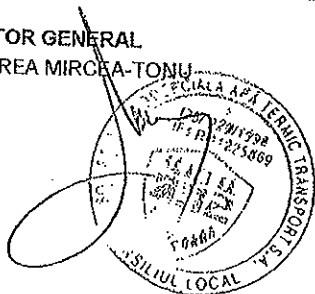
Estimare venituri directe 2017

DATE DE FUNDAMENTARE			
Nr.	Specificatii	Valoare	UM
1	Chirie lunara LOCUINTE FLS – Dec.2016	41,043.00	LEI/luna
2	Chirie lunara LOCUINTE ANL – Estimat IAN 2017-MAR 2017	27,965.00	LEI/luna
3	Chirie lunara Spatii Alfa Destinatie – Dec.2016	18,201.00	LEI/luna
4	<b>TOTAL CHIRII – LUNAR</b>	<b>87,209.00</b>	<b>LEI</b>

Total fact. ANL – APR.2017 54,213.00 lei  
 Nr.AP.inchiriate 174.00 ap.  
**Chirie medie lunara 311.57 lei/ap**  
 Apartamente ANL nerepartizate 30 ap. - din aprilie 2017  
 Apartamente ANL NOI 100 ap. - din mai 2017  
**Crestere lunara chirii ANL – apr.2017 9,347.10 LEI/luna**  
**Crestere lunara chirii ANL – mai 2017 31,157.00 LEI/luna**  
**Dif.chirie IAN-MAR 2017 – in apr.2017 78,744.00 lei**

ESTIMARE 2017							
Nr.	Specificatii	UM	T1.1	T1.2	T1.3	T1.4	Total
1	Productie ESTIM.POPULATIE	LEI	124,500.00	124,500.00	124,500.00	124,500.00	498,000.00
2	Productie ESTIM. ANL NOI	LEI	83,895.00	331,738.30	284,151.30	284,151.30	983,935.90
3	Productie ESTIM.SpAD	LEI	54,600.00	54,600.00	54,600.00	54,600.00	218,400.00
4	<b>TOTAL CHIRII facturat</b>	<b>MIL. LEI</b>	<b>263.00</b>	<b>610.84</b>	<b>463.25</b>	<b>463.25</b>	<b>1,700.34</b>

DIRECTOR GENERAL  
 ing. OPREA MIRCEA-TONU



DIRECTOR ECONOMIC  
 ec. FERIZAN CLAUDIU/AURELIAN





Estimare cheltuieli suplimentare 2017 – LOCATIV

DATE DE FUNDAMENTARE			
Nr.	Specificatii	Valoare	UM
1	Cota ANL in Chirie Lunara	63.00	%
2	Cota Autoritatii publice in Chirie Lunara	2.00	%

ESTIMARE 2017							
Nr.	Specificatii	UM	T1	T2	T3	T4	Total
1	Cota ANL in Chirie	LEI	0.00	208,995.13	179,015.32	179,015.32	567,025.77
2	Cota Aut.pub.in Chirie	LEI	0.00	6,634.77	5,683.03	5,683.03	18,000.82
3	TOTAL CHELT. SUPLIM.	MII LEI	0.00	215.63	184.70	184.70	585.03

DIRECTOR GENERAL  
 Ing. OPREA MIRCEA-TONU

DIRECTOR ECONOMIC  
 ec. FEREZAN CLAUDIU-AURELIAN



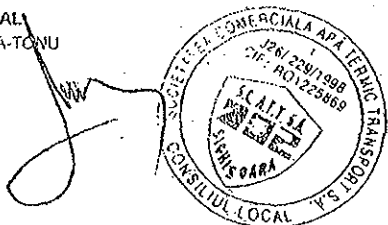
DATE DE FUNDAMENTARE			
Specificitate	Nr	Valoara	UM
Salarii brute nov 2016	1	263,502.00	lei
Sporuri – nov.2016	2	57,773.00	lei
% Sporuri in Brut	3	21.93	%
Prime – nov.2016	4	6,478.00	lei
% Prime In Brut	5	2.48	%
Nr personal – nov.2016	6	103.00	sal
Sal mediu brut – nov.2016	7	2,558.27	lei/sal
Sal min brut Ian 2016	8	1,250.00	lei
Sal min brut feb 2016	9	1,450.00	lei
% crestere brut feb.2016	10	116.00	%

ESTIMARE CHELTUIELI SALARII BRUTE, SPORURI, BONIFICATI										
Indicator	Nr	2016				2017				TOTAL 2017
		Jan	Feb	Mar	Apr	Trim 1	Trim 2	Trim 3	Trim 4	
Salariu brut nov 2016	1	2,558.27	2,558.27	2,558.27	2,558.27	2,558.27	2,558.27	2,558.27	2,558.27	
Sporuri (nov 2016/sal)	2	560.90	560.90	560.90	560.90	560.90	560.90	560.90	560.90	
Bonificatii (nov 2016/sal)	3	62.89	62.89	62.89	62.89	62.89	62.89	62.89	62.89	
Sal mediu fara spor si bonus (rd.4=rd.1-rd.2-rd.3)	4	1,934.47	1,934.47	1,934.47	1,934.47	1,934.47	1,934.47	1,934.47	1,934.47	
Crestere % grila la sal.min	5	0.00	16.00	16.00	10.67	16.00	16.00	16.00	16.00	
Sal mediu indexat (rd.6= rd.4 x (100+rd.5)%	6	1,934.47	2,243.99	2,243.99	2,140.82	2,244.00	2,244.00	2,244.00	2,244.00	
Nr salariatii	7				102	102	101	101		
Fond lunar salarii (rd.6*rd.7)	8				218,363.00	228,888.00	226,644.00	226,644.00		
Fond trimestrial salarii	9				655,089.00	686,664.00	679,932.00	679,932.00		2,701,617.00
Sporuri conform CCM (27.5%)	10				180,149.00	188,833.00	186,981.00	186,981.00		742,944.00
Bonificatii conform CCM (5.6%)	11				36,665.00	38,453.00	38,076.00	38,076.00		151,270.00
Bonificatii pasti/craciun	12				0.00	20,400.00	0.00	20,200.00		40,800.00
TOTAL – LEI	13				871,922.00	913,950.00	904,989.00	904,989.00		3,595,851.00
TOTAL – MIL LEI	14				871.92	913.95	904.99	904.99		3,595.85


ESTIMARE ALTE CHELTUI DE PERSONAL (mii lei)					
Indicator	Cota %	2017			
		Trim 1	Trim 2	Trim 3	Trim 4
Salarii brute		871.92	913.95	904.99	904.99
Contributia la asigurari sociale	15.8	138.00	144.00	143.00	143.00
Contr. la asigurari pt. somaj	0.5	4.00	5.00	5.00	5.00
Contr. la as. sociale de sanatate	5.2	45.00	48.00	47.00	47.00
Contr. la f.s. aferente fd de salarii	1.342	12.00	12.00	12.00	12.00
Alte contributii si fonduri speciale	---	4.00	4.00	4.00	4.00

ESTIMARE TICHETE DE MASA					
Indicator	Nr	2017			
		Trim 1	Trim 2	Trim 3	Trim 4
Nr salariatii	1	102	102	101	101
Val.tichet masa	2	9.57	9.57	9.57	9.57
Nr.mediu zile lucratoare/luna	3	21.5	21.5	21.5	21.5
Val.trimestriala tichete (mii lei) (rd.1*rd.2*rd.3*3/1000)	4	62.98	62.88	62.34	62.34

DIRECTOR GENERAL  
 Ing. OPREA MIRCEA-TONU




DIRECTOR ECONOMIC  
 ec. FEREZAN CLAUDIU-AURELIAN




CHELT PAZA 2017

LUNA/AN	ZILE	ORE	TARIF		CHELTUIALA		PRESTERE
			ACTUAL	PROGROS	ACTUALA	PROPUSA	
Ian	31	744	10.50	10.50	7,812.00	7,812.00	0.00
Feb	28	672	10.50	11.50	7,056.00	7,728.00	672.00
Mar	31	744	10.50	11.50	7,812.00	8,556.00	744.00
TRIM1	90	2160			22,680.00	24,096.00	1,416.00
Apr	30	720	10.50	11.50	7,560.00	8,280.00	720.00
Mai	31	744	10.50	11.50	7,812.00	8,556.00	744.00
Iun	30	720	10.50	11.50	7,560.00	8,280.00	720.00
TRIM2	91	2184			22,982.00	26,116.00	3,134.00
Iul	31	744	10.50	11.50	7,812.00	8,556.00	744.00
Aug	31	744	10.50	11.50	7,812.00	8,556.00	744.00
Sep	30	720	10.50	11.50	7,560.00	8,280.00	720.00
TRIM3	92	2208			23,184.00	26,382.00	3,208.00
Oct	31	744	10.50	11.50	7,812.00	8,556.00	744.00
Nov	30	720	10.50	11.50	7,560.00	8,280.00	720.00
Dec.	31	744	10.50	11.50	7,812.00	8,556.00	744.00
TRIM4	92	2208			23,184.00	26,382.00	3,208.00
2017	366	8760			81,980.00	88,996.00	7,016.00

DIRECTOR GENERAL  
 ing. OPREA MIRCEA-TONU



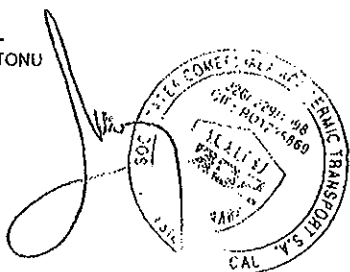
DIRECTOR ECONOMIC  
 ec. FEREZAN CLAUDIU-AURELIAN



MIL LEI

Indicator	Nr	2016			2017			Total
		Realizat	Plan	Realizat	Plan	Realizat	Plan	
<b>MATERII PRIME SI MATERIALE</b>								
Combustibili	6022	907.80	226.25	226.25	226.25	226.25	905.00	
Piese schimb	6024	167.08	42.00	42.00	42.00	42.00	168.00	
Obiecte Inventar	603	18.69	5.00	5.00	5.00	5.00	20.00	
Energie, Gaz, Apa	605	589.25	185.00	130.00	130.00	185.00	630.00	
<b>SERVICII EXECUTATE DE TERZI</b>								
Intretinere si reparatii	611	53.08	10.00	10.00	10.00	10.00	49.00	
Chirii	612	1.85	0.64	0.64	0.64	0.64	2.56	
Prime asigurare	613	106.51	30.00	30.00	30.00	30.00	120.00	
<b>ALTE SERVICII TERTI</b>								
Transport bunuri+pers.	624	1.40	0.25	0.25	0.25	0.25	1.00	
Deplasari, deplasari, transf	625	11.73	1.50	1.50	1.50	1.50	6.00	
Posta si telecom	626	20.36	5.25	5.25	5.25	5.25	21.00	
Reparatii tehnica calcul	628	11.67	0.88	0.80	0.80	0.80	3.36	
Pregatire profesionala	628	6.21	2.00	2.00	2.00	2.00	8.00	
Redeventa ET - Localiv	612	11.96	3.00	3.00	3.00	3.00	12.00	
Redeventa Transport	612	19.00	0.00	10.00	0.00	10.00	20.00	

DIRECTOR GENERAL  
 Ing. OPREA MIRCEA-TONU



DIRECTOR ECONOMIC  
 ec. FEREZAN CLAUDIU-AURELIAN



Amplas. nr. II de H.C. nr. 41/30.03.2017



**S.C. APA TERMIC TRANSPORT S.A. SIGHISOARA**  
 Str. Baratilor, Nr.5-7, Telefon 0265 – 772352  
 Fax 0265 – 772487 Cont RO69RNCB0191015637710001  
 CIF RO 1225869 Nr. ORC J26/229/1998 CSSV 461.193 lei

Nr. 484 103-03-2017

**INDICATORI DE PERFORMANTA  
 CONTRACT DE MANDAT NR. 477/03.03.2017**

Nr. crt.	Specificatie	pondere	u.m.	nivel program at	nivel realizat	nivel luat in calcul	coeficient agregat
0	1	2	3	4	5	6	7
1	Termen mediu plata furnizorilor sold furnizori expl.x nr.zile/total cumparari pt.expl.	0,15	nr.zile	60,00			
2	lichiditate generala active curente/datorii curente	0,15	indice	1,25			
3	costuri expl.la 1000 lei venituri expl. total costuri expl.x1000/total venituri expl.	0,15	indice	985			
4	productivitatea muncii productie fizica facturata/nr.mediu salariat	0,15	nr.calatori/salariat/an	9.500			
5	nr.trasee pe care nu s-a efectuat transp.public	0,15	nr.	2,00			
6	durata remediere avarii retele ET nr.maxim zile in care avariile sint remediate	0,15	nr.zile	3,00			
7	calitatea serviciilor nr.total sesizari lunare/nr.total calatorii	0,10	indice	0,10			
	total	1,00					

Nr. crt.	Obiectiv	pondere	termen	nivel luat in calcul		agregare
0	1	2	3	4	5	6
1	plata datoriilor bugetul de stat	0,20	Termen legal			
2	plata datoriilor bug.asig.soc. de stat	0,15	termen legal			
3	plata tuturor datoriilor catre bugetele locale	0,15	Termen legal			
4	plata tuturor datoriilor catre bugetele fondurilor speciale	0,20	Termen legal			
5	ramburs. rate si dobinzi aferent contract imprumut cu BRD	0,30	Termen prevazut in contract			
	Total	1,00				

**DIRECTOR GENERAL  
 ING. OPREA MIRCEA-TONU**

